

Relatório Econômico 2020 e Perspectivas 2021



FARSUL

SAFRAS 2020 E PERSPECTIVAS 2021

RIO GRANDE DO SUL



FARSUL

DESEMPENHO DA SAFRA 2020

RIO GRANDE DO SUL



ÁREA PLANTADA (hectares)

| | Safra 2019 | Safra 2020 | Variação (%) |
|--------------------|------------------|------------------|--------------|
| Amendoim | 2.087 | 1.791 | -14,2 |
| Arroz | 981.287 | 951.454 | -3,0 |
| Aveia | 291.134 | 323.295 | 11,0 |
| Centeio | 2.420 | 2.145 | -11,4 |
| Cevada | 47.592 | 37.486 | -21,2 |
| Feijão | 62.135 | 60.311 | -2,9 |
| Girassol | 2.396 | 2.470 | 3,1 |
| Milho | 763.906 | 751.673 | -1,6 |
| Soja | 5.843.533 | 5.980.671 | 2,3 |
| Sorgo | 4.103 | 3.161 | -23,0 |
| Trigo | 760.914 | 950.955 | 25,0 |
| Triticale | 2.730 | 2.605 | -4,6 |
| TOTAL GRÃOS | 8.764.237 | 9.068.017 | 3,5 |

PRODUÇÃO (tons)

| | Safra 2019 | Safra 2020 | Variação (%) |
|--------------------|-------------------|-------------------|--------------|
| Amendoim | 3.769 | 2.790 | -26,0 |
| Arroz | 7.172.102 | 7.773.220 | 8,4 |
| Aveia | 652.327 | 637.775 | -2,2 |
| Centeio | 3.222 | 2.478 | -23,1 |
| Cevada | 142.863 | 101.068 | -29,3 |
| Feijão | 91.856 | 81.133 | -11,7 |
| Girassol | 3.813 | 4.108 | 7,7 |
| Milho | 5.738.614 | 4.208.693 | -26,7 |
| Soja | 18.495.151 | 11.289.663 | -39,0 |
| Sorgo | 11.789 | 6.815 | -42,2 |
| Trigo | 2.286.672 | 2.300.543 | 0,6 |
| Triticale | 6.382 | 5.042 | -21,0 |
| TOTAL GRÃOS | 34.608.560 | 26.413.328 | -23,7 |



DESEMPENHO DA SAFRA 2021

RIO GRANDE DO SUL



ÁREA PLANTADA (hectares)

| | Safra 2020 | Safra 2021* | Variação (%) |
|--------------------|------------------|------------------|--------------|
| Amendoim | 1.791 | 1.726 | -3,6 |
| Arroz | 951.454 | 959.874 | 0,9 |
| Aveia | 323.295 | 299.752 | -7,3 |
| Centeio | 2.145 | 2.440 | 13,8 |
| Cevada | 37.486 | 42.296 | 12,8 |
| Feijão | 60.311 | 63.914 | 6,0 |
| Girassol | 2.470 | 2.460 | -0,4 |
| Milho | 751.673 | 795.619 | 5,8 |
| Soja | 5.980.671 | 6.160.753 | 3,0 |
| Sorgo | 3.161 | 2.907 | -8,0 |
| Trigo | 950.955 | 1.008.012 | 6,0 |
| Triticale | 2.605 | 2.511 | -3,6 |
| TOTAL GRÃOS | 9.068.017 | 9.342.264 | 3,0 |

PRODUÇÃO (tons)

| | Safra 2020 | Safra 2021* | Variação (%) |
|--------------------|-------------------|-------------------|--------------|
| Amendoim | 2.790 | 3.185 | 14,2 |
| Arroz | 7.773.220 | 7.510.056 | -3,4 |
| Aveia | 637.775 | 643.467 | 0,9 |
| Centeio | 2.478 | 3.107 | 25,4 |
| Cevada | 101.068 | 111.860 | 10,7 |
| Feijão | 81.133 | 94.704 | 16,7 |
| Girassol | 4.108 | 3.995 | -2,7 |
| Milho | 4.208.693 | 3.027.520 | -28,1 |
| Soja | 11.289.663 | 19.851.999 | 75,8 |
| Sorgo | 6.815 | 8.323 | 22,1 |
| Trigo | 2.300.543 | 2.651.744 | 15,3 |
| Triticale | 5.042 | 5.312 | 5,3 |
| TOTAL GRÃOS | 26.413.328 | 33.915.271 | 28,4 |

Fonte: IBGE/LSPA (set/20)

(*) Projeção Assessoria Econômica/Sistema Farsul



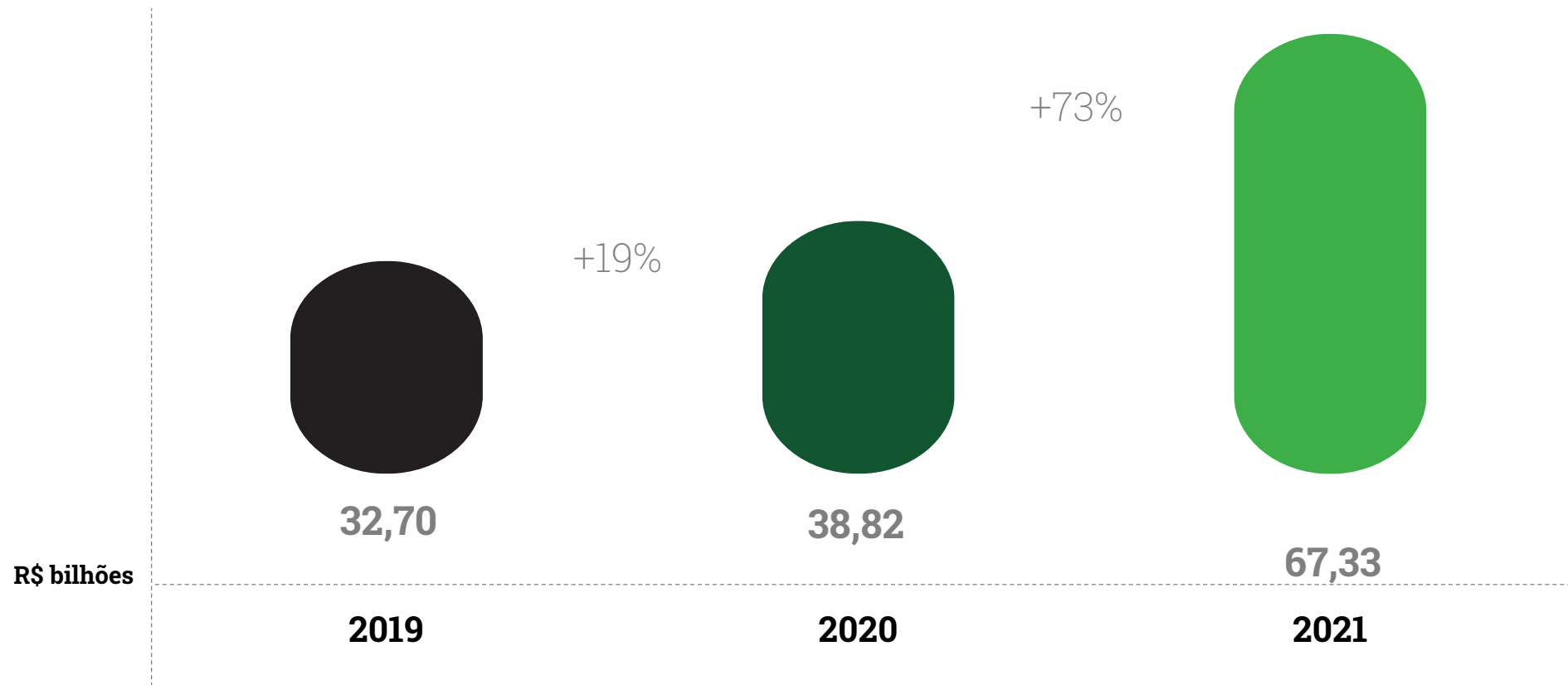
FARSUL

VALOR BRUTO DA PRODUÇÃO

RIO GRANDE DO SUL



VBP DA PRODUÇÃO DE GRÃOS (R\$ bilhões)



Pecuária de Corte

RIO GRANDE DO SUL



FARSUL

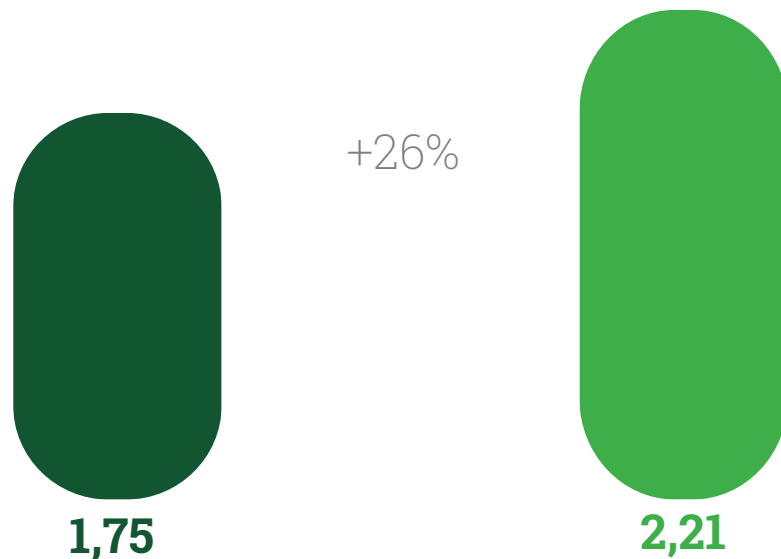
PECUÁRIA DE CORTE

RIO GRANDE DO SUL



ABATES

(milhões de cabeças)

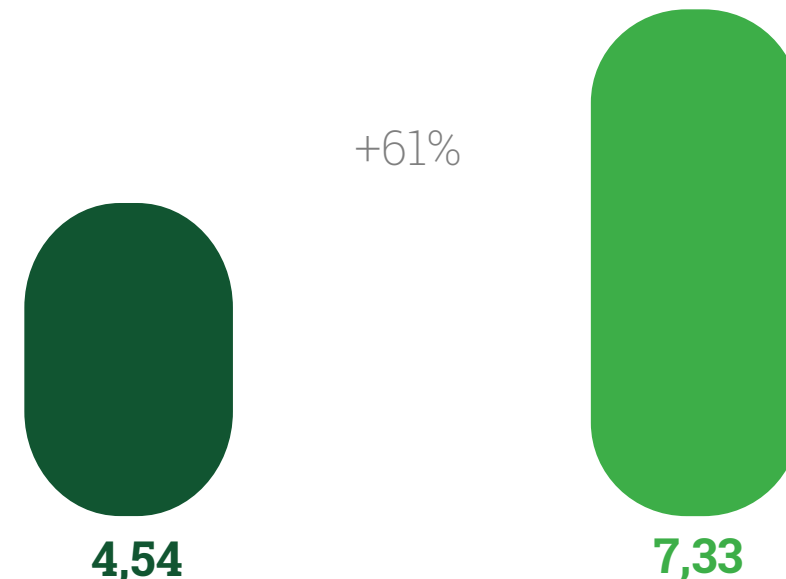


2019

2020

VALOR BRUTO DA PRODUÇÃO

(R\$ bilhões)



2019

2020

Fonte: Fundesa
2020/ 4º tri: Projeção da Assessoria Econômica/Sistema Farsul



FARSUL

Crédito Rural

RIO GRANDE DO SUL



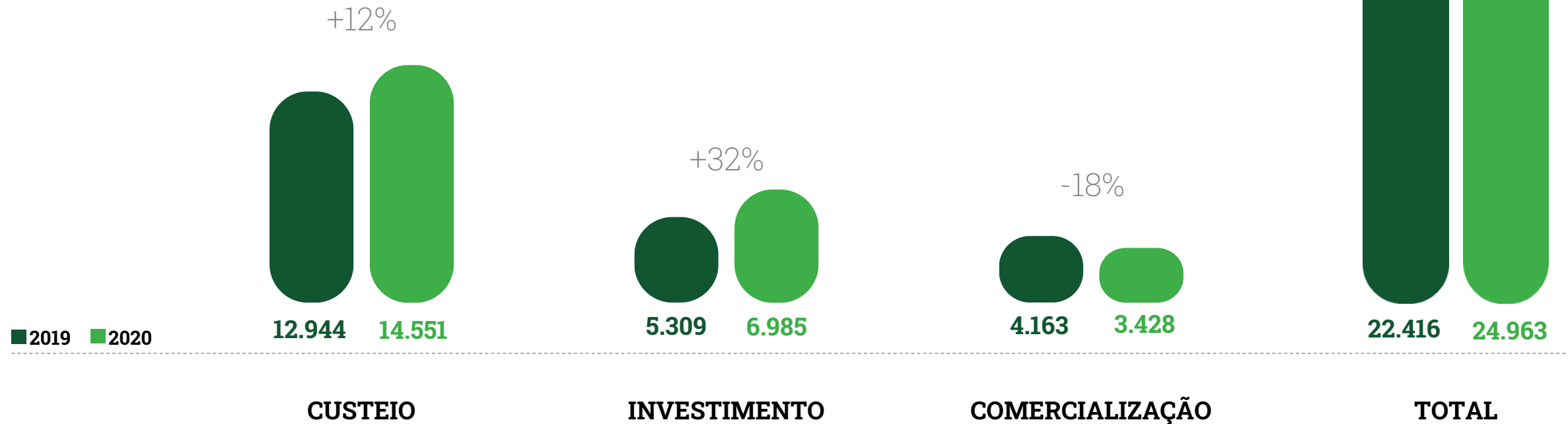
FARSUL

CRÉDITO RURAL

RIO GRANDE DO SUL



CRÉDITO RURAL TOMADO PELOS PRODUTORES (R\$ milhões)

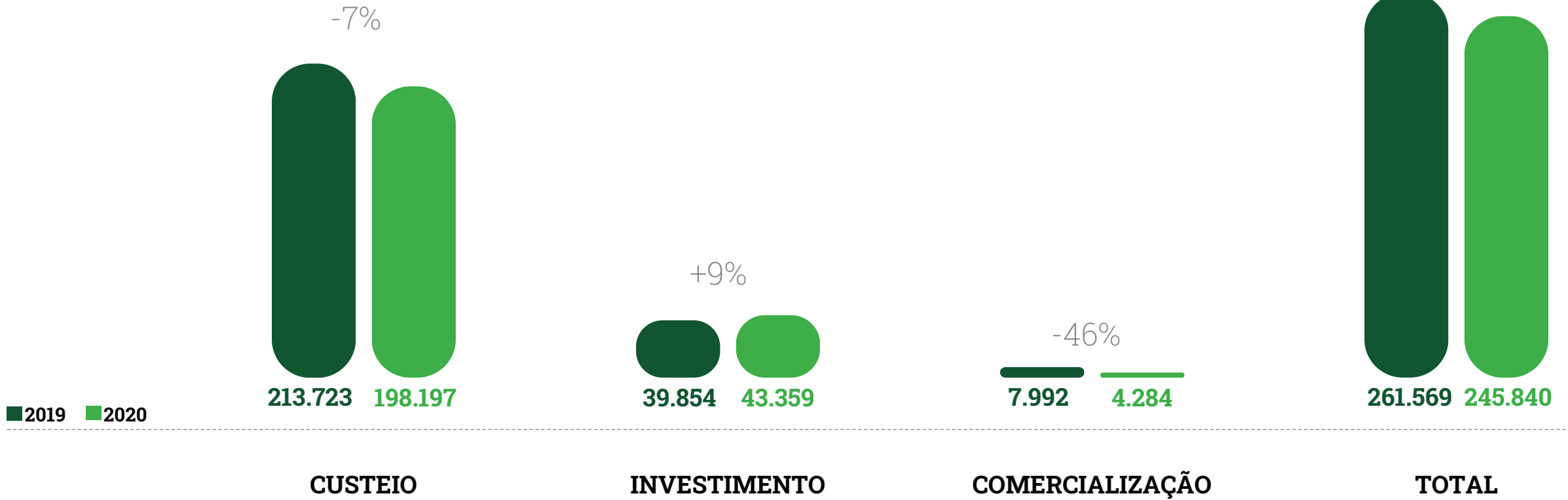


CRÉDITO RURAL

RIO GRANDE DO SUL



NÚMERO DE CONTRATOS REALIZADOS (quantidade de contratos)



Conjuntura Econômica

BRASIL



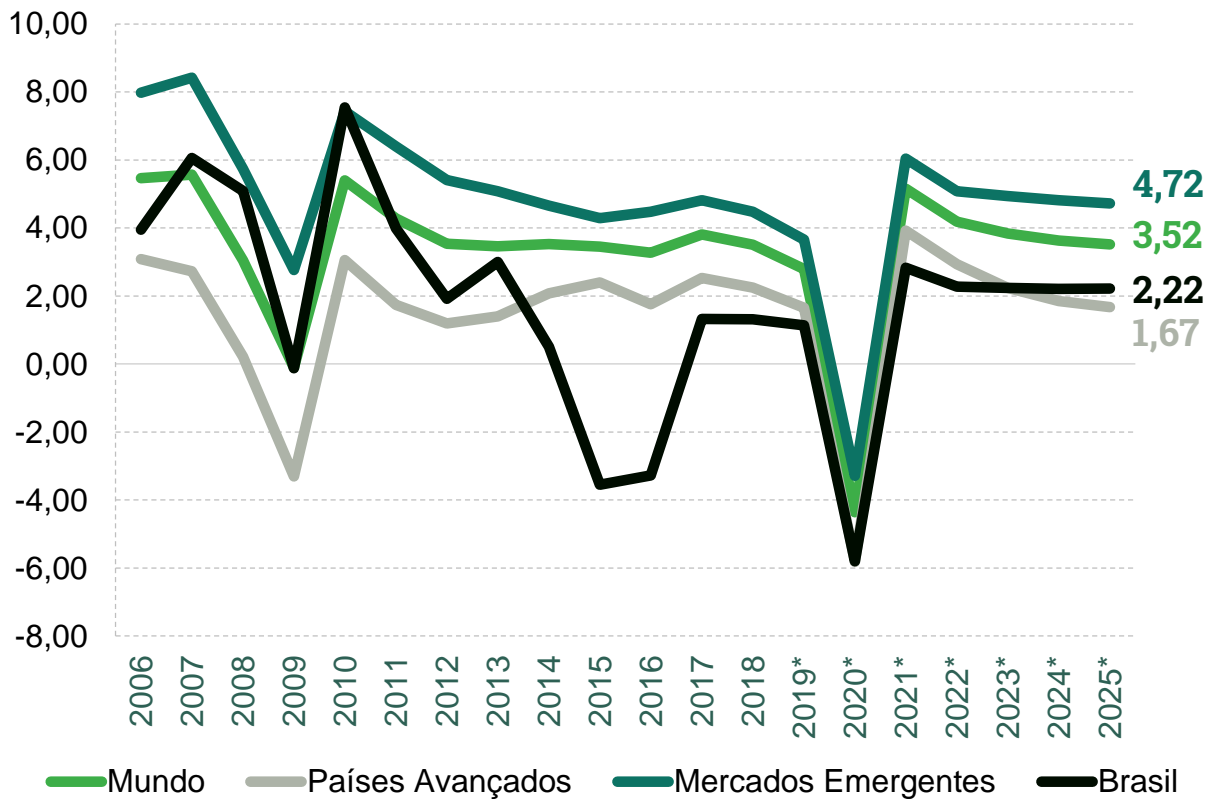
FARSUL

ECONOMIA BRASILEIRA

NO CONTEXTO MUNDIAL

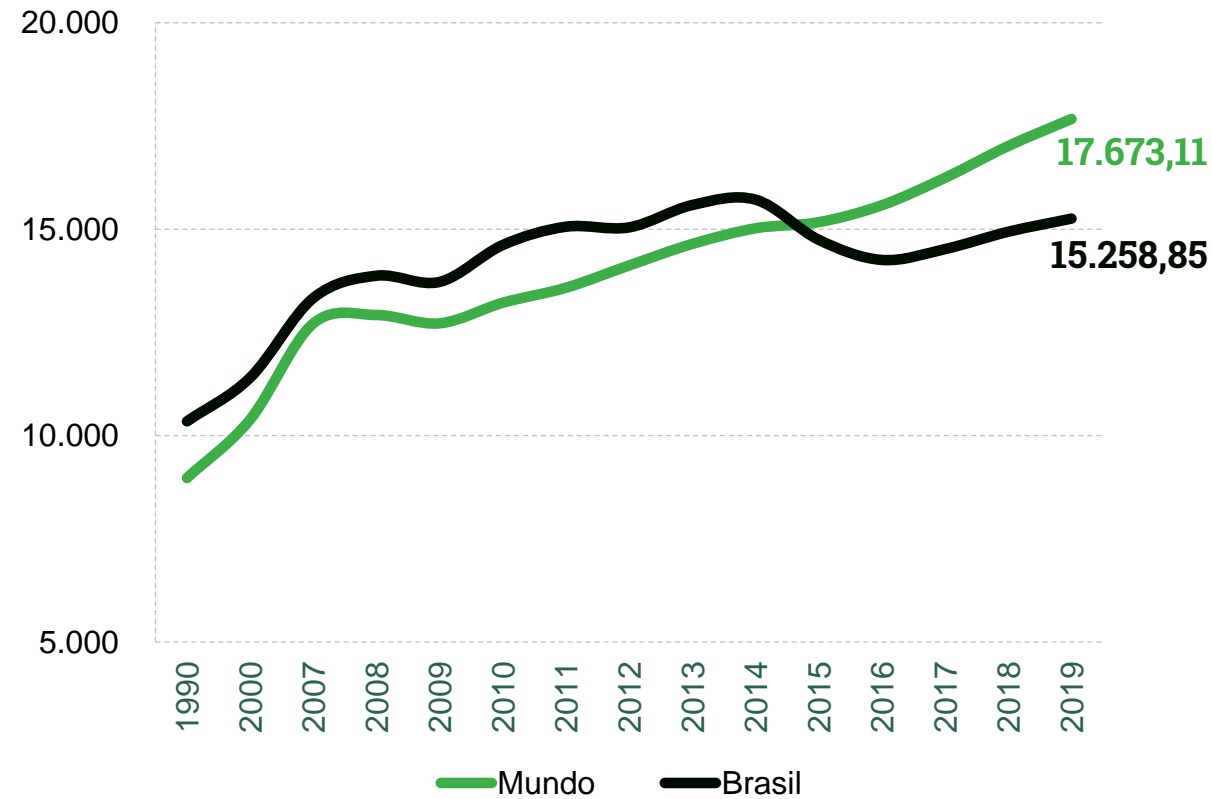


CRESCIMENTO DO PIB (% anual)



Fonte: FMI - World Economic Outlook (Out/20)
 (*) Projeções FMI

RENDA PER CAPITA PPP* (US\$ constante)



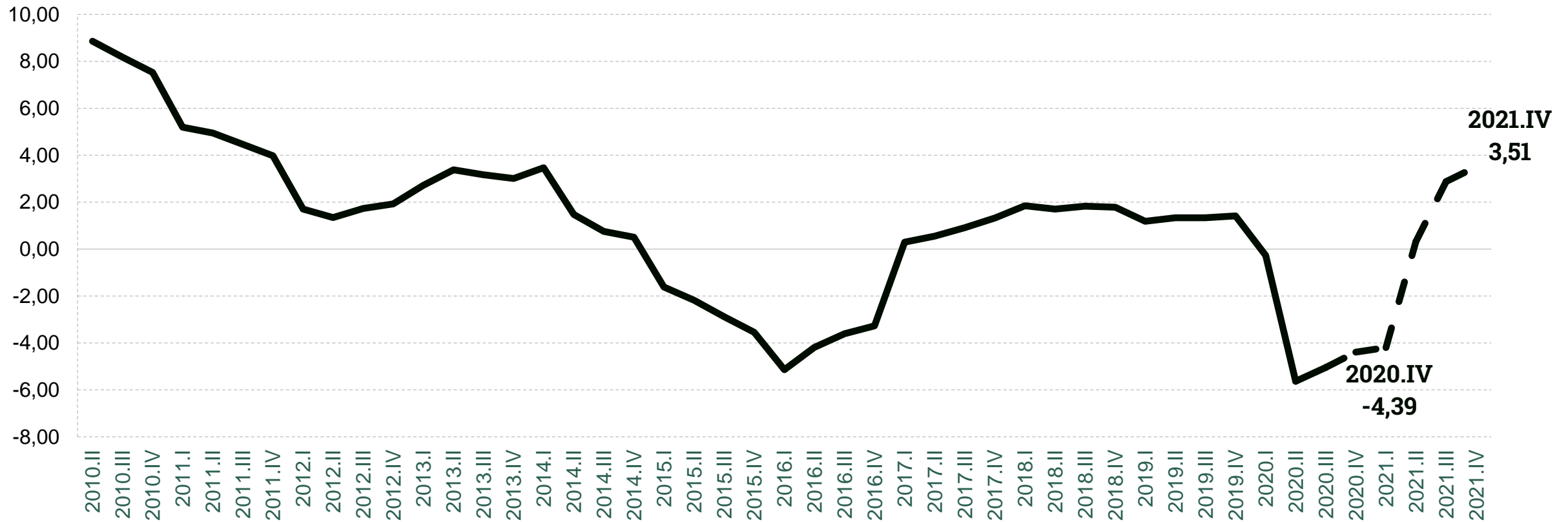
Fonte: Banco Mundial (Out/20)
 (*) Renda per capita, paridade poder de compra, em US\$ constante 2011

ECONOMIA BRASILEIRA

TOTAL



PIB DO BRASIL
(% acumulado no ano)



Fonte: SCNT/IBGE (até 2020.III)

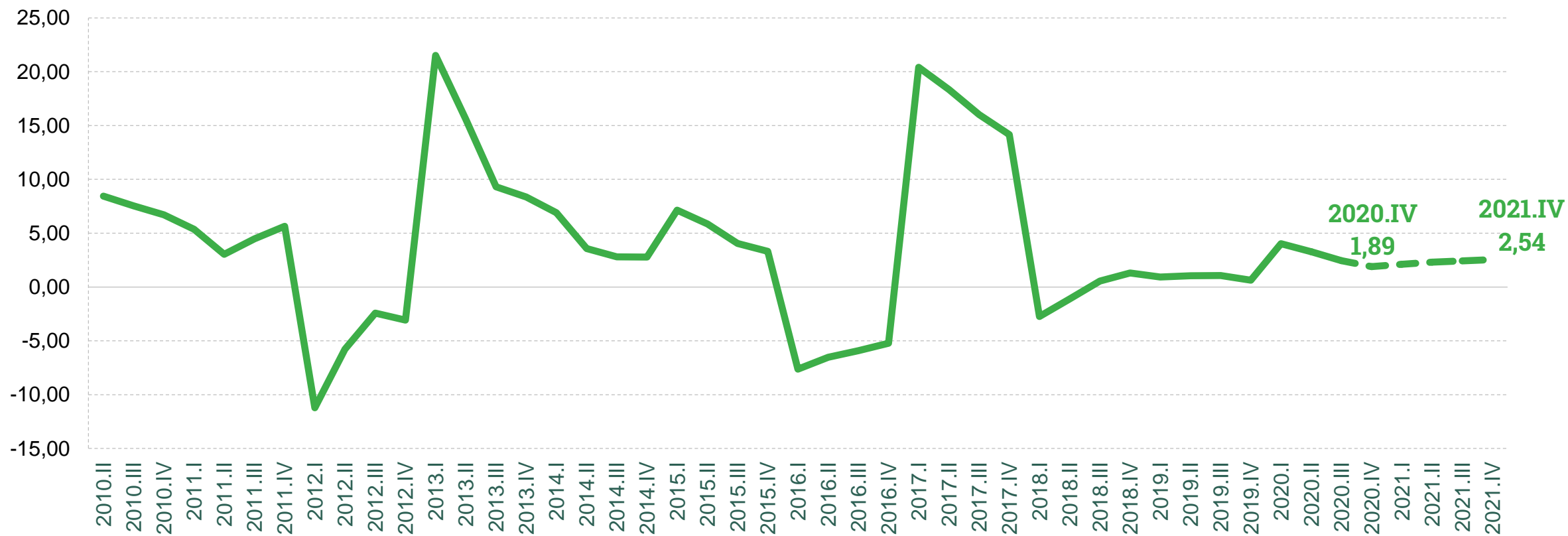
Projeções Assessoria Econômica/Sistema Farsul (2020.IV - 2021.IV)

ECONOMIA BRASILEIRA

AGROPECUÁRIA



PIB AGROPECUÁRIO DO BRASIL (% acumulado no ano)



Fonte: SCNT/IBGE (até 2020.III)

Projeções Assessoria Econômica/Sistema Farsul (2020.IV - 2021.IV)

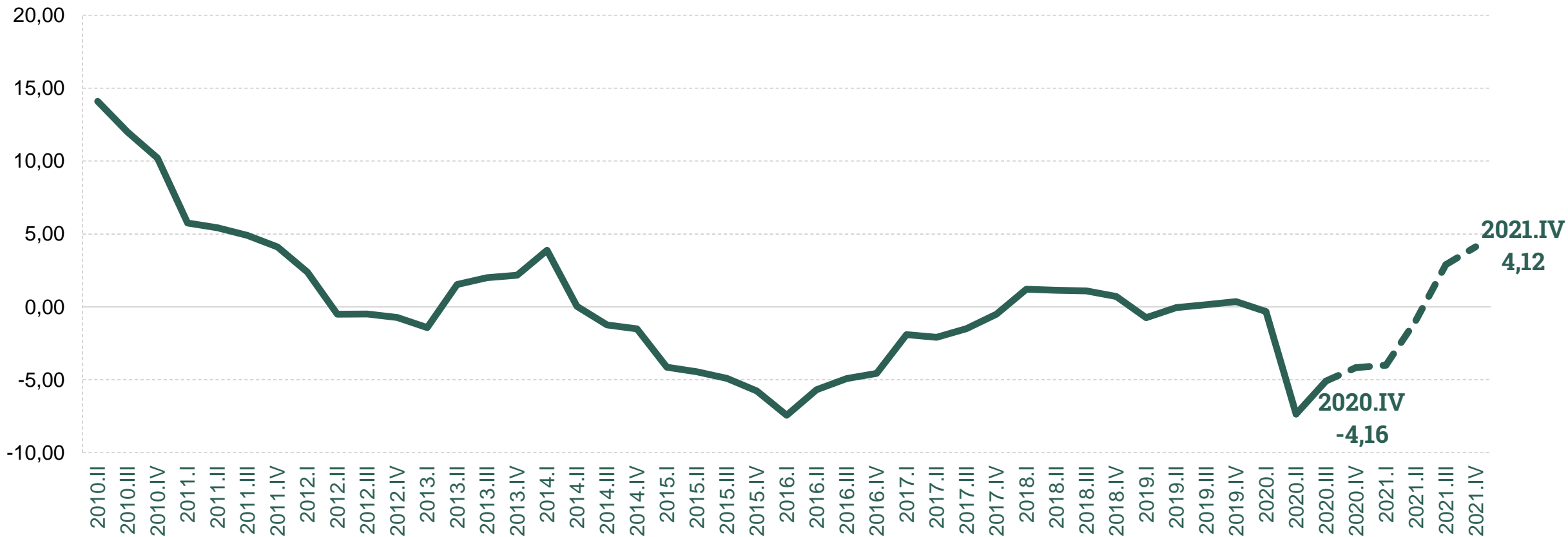


ECONOMIA BRASILEIRA

INDÚSTRIA



PIB INDUSTRIAL DO BRASIL (% acumulado no ano)



Fonte: SCNT/IBGE (até 2020.III)

Projeções Assessoria Econômica/Sistema Farsul (2020.IV - 2021.IV)



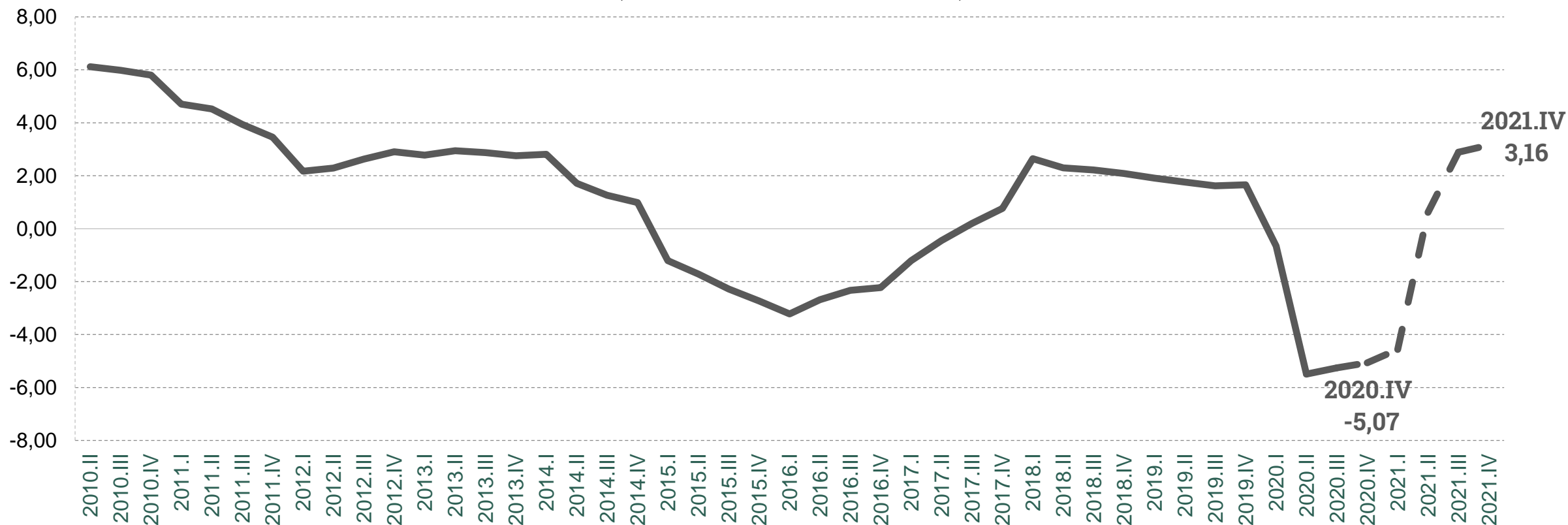
ECONOMIA BRASILEIRA

SERVIÇOS



PIB DOS SERVIÇOS DO BRASIL

(% acumulado no ano)



Fonte: SCNT/IBGE (até 2020.III)

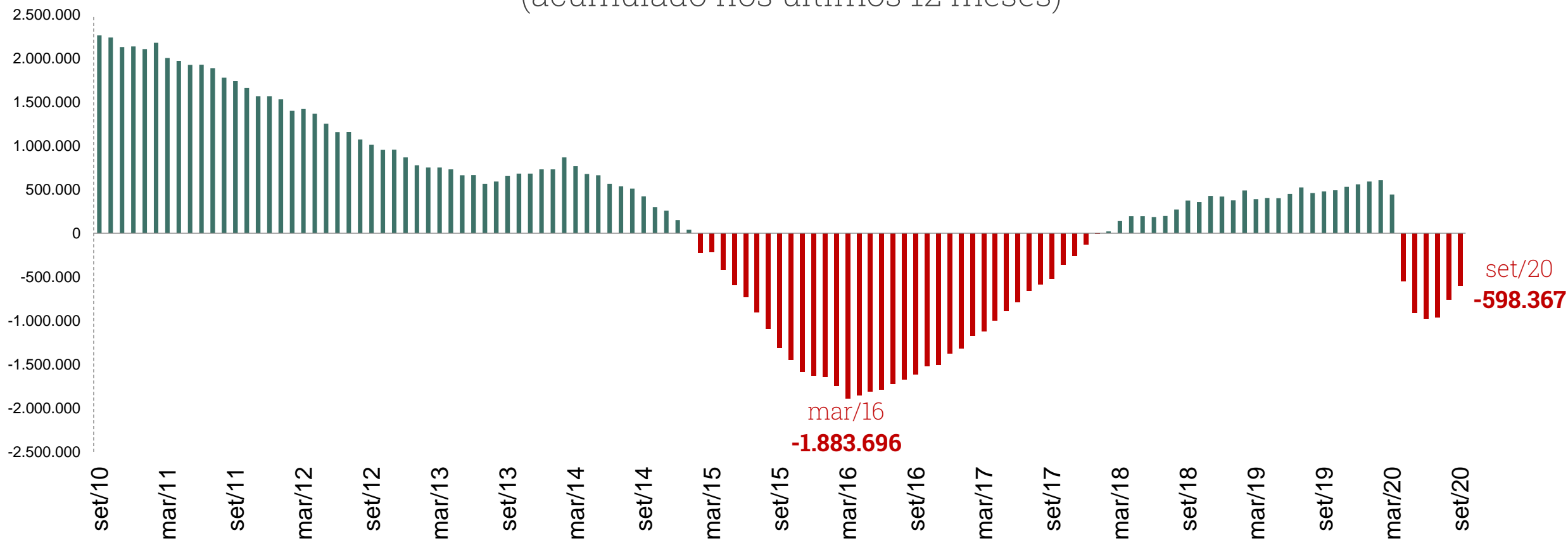
Projeções Assessoria Econômica/Sistema Farsul (2020.IV - 2021.IV)

ECONOMIA BRASILEIRA

EMPREGOS



SALDO DA MOVIMENTAÇÃO DO EMPREGO NO BRASIL (acumulado nos últimos 12 meses)



Fonte: MTE/ Caged (set/20)

O Grave problema fiscal...



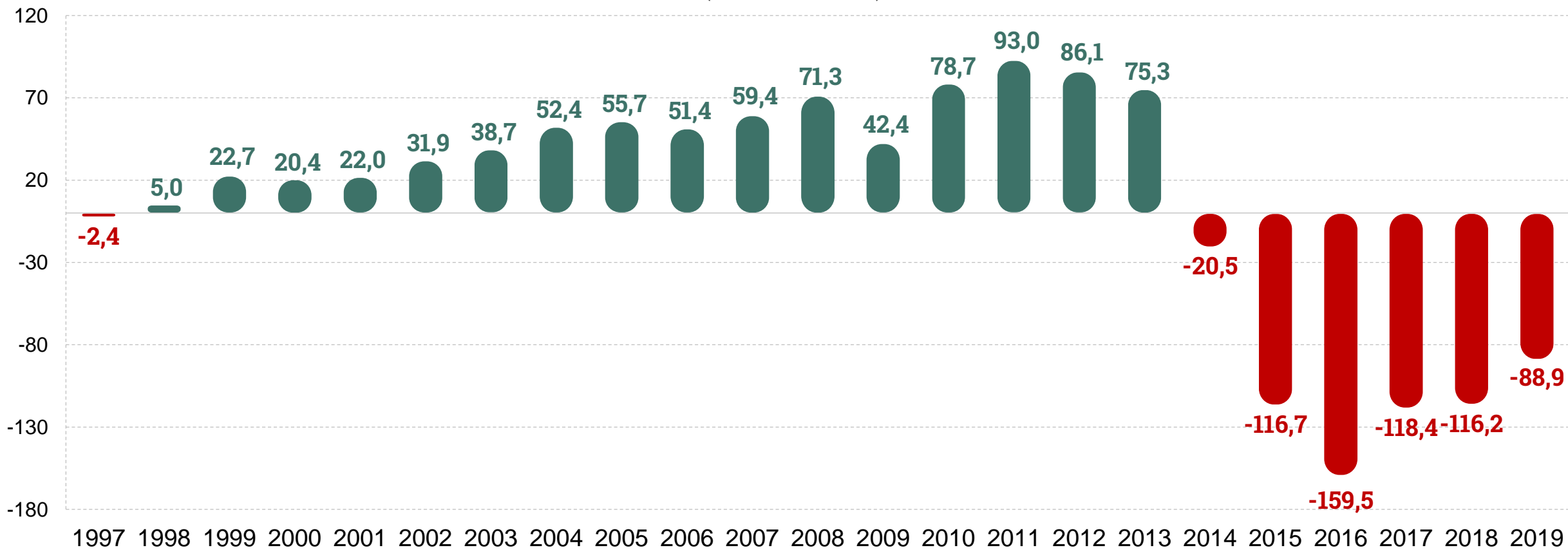
FARSUL

ECONOMIA BRASILEIRA

SITUAÇÃO FISCAL



RESULTADO PRIMÁRIO DO GOVERNO FEDERAL (R\$ bilhões)



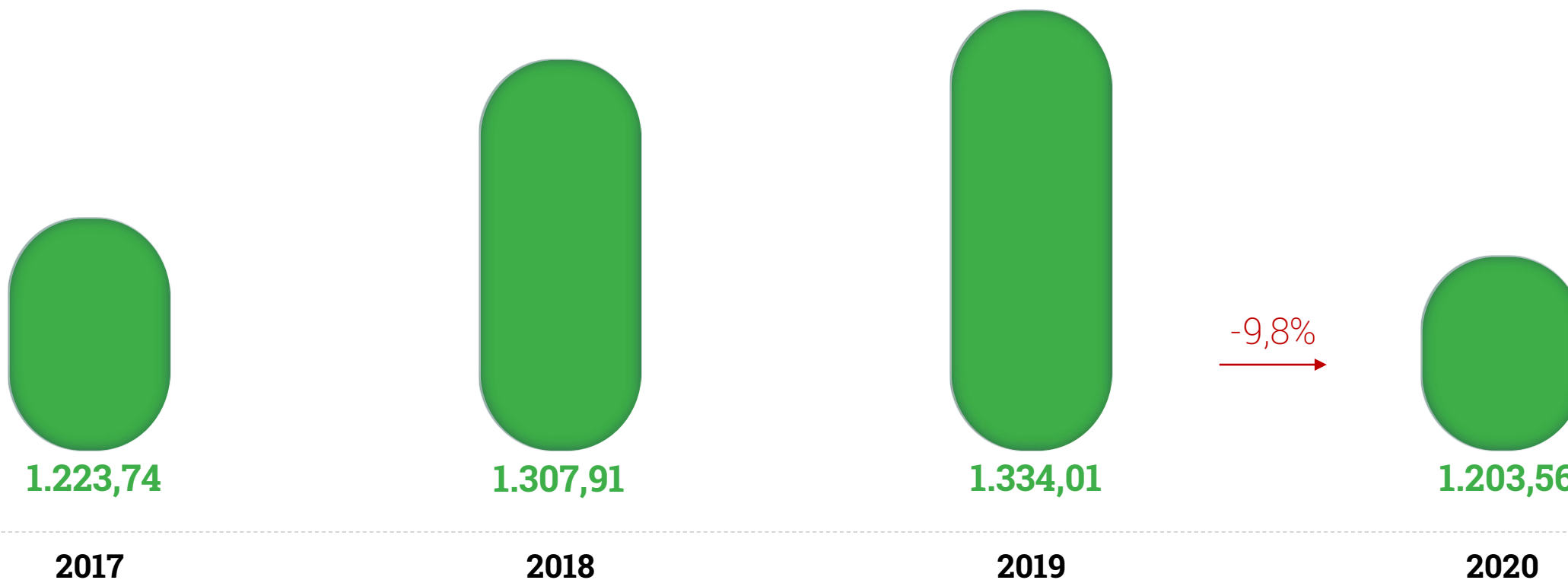
Fonte: Banco Central do Brasil

ECONOMIA BRASILEIRA

SITUAÇÃO FISCAL



RECEITAS FEDERAIS (Jan-Out/ R\$ bilhões)



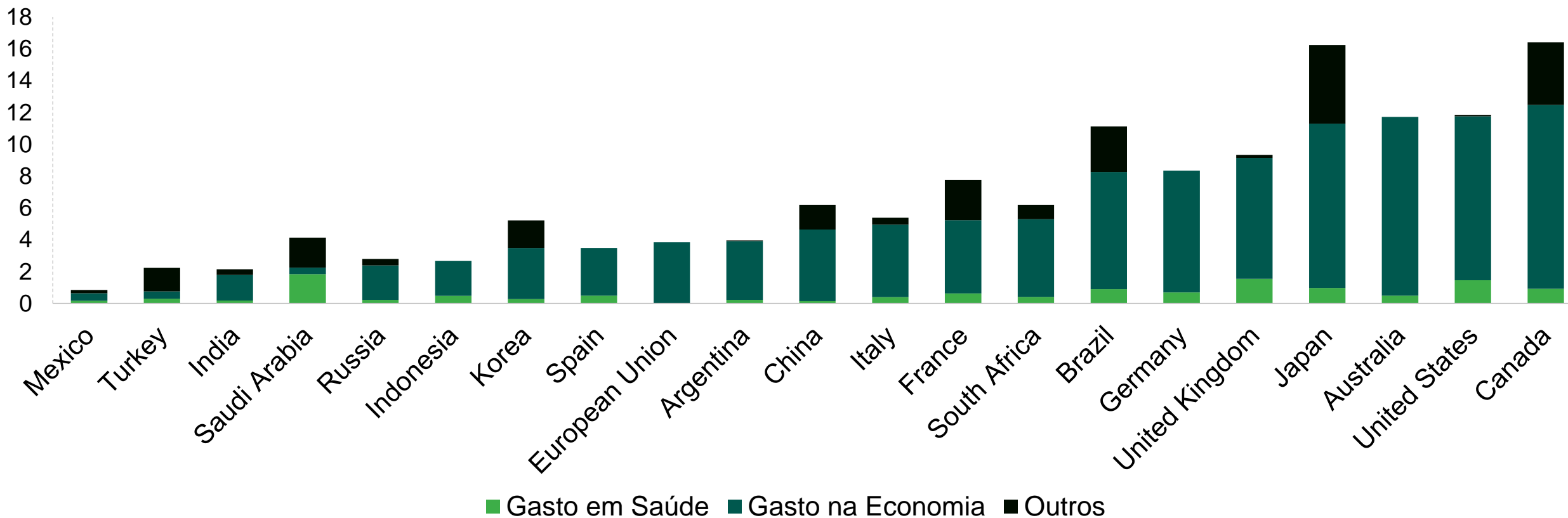
Fonte: ME/Receita Federal (Valores deflacionados pelo INPC de Out/20)

ECONOMIA BRASILEIRA

SITUAÇÃO FISCAL



GASTOS PÚBLICOS ADICIONAIS PELA PANDEMIA (% PIB)



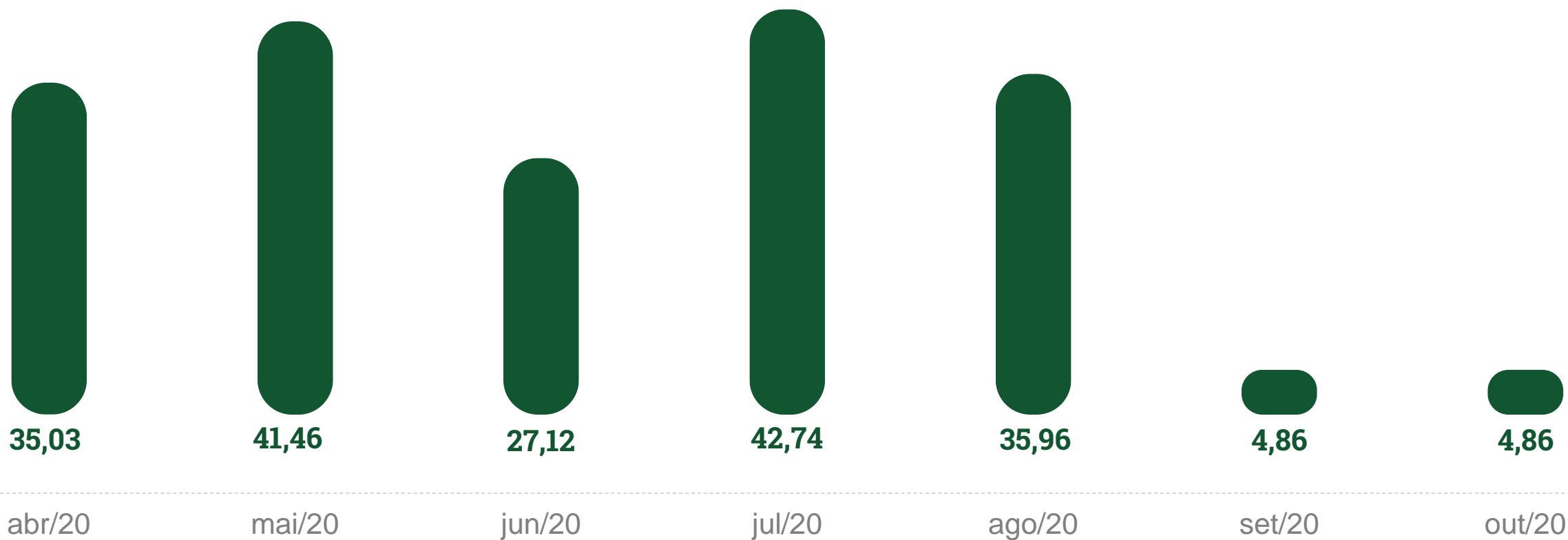
Fonte: FMI – Gastos Acima da linha

ECONOMIA BRASILEIRA

SITUAÇÃO FISCAL



LIBERAÇÃO MENSAL DO AUXÍLIO EMERGENCIAL (R\$ bilhões)



Fonte: ME/Receita Federal (Valores deflacionados pelo INPC de Out/20)

ECONOMIA BRASILEIRA

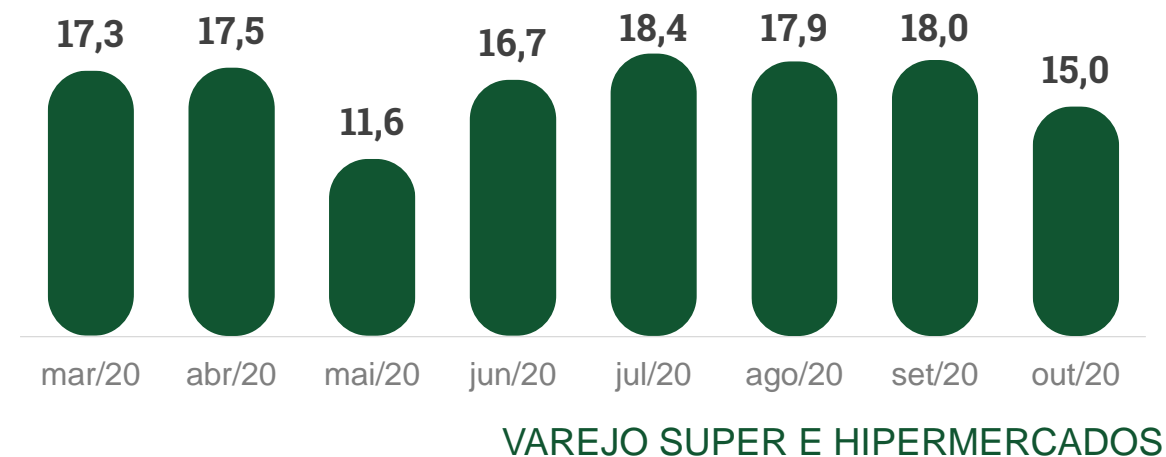
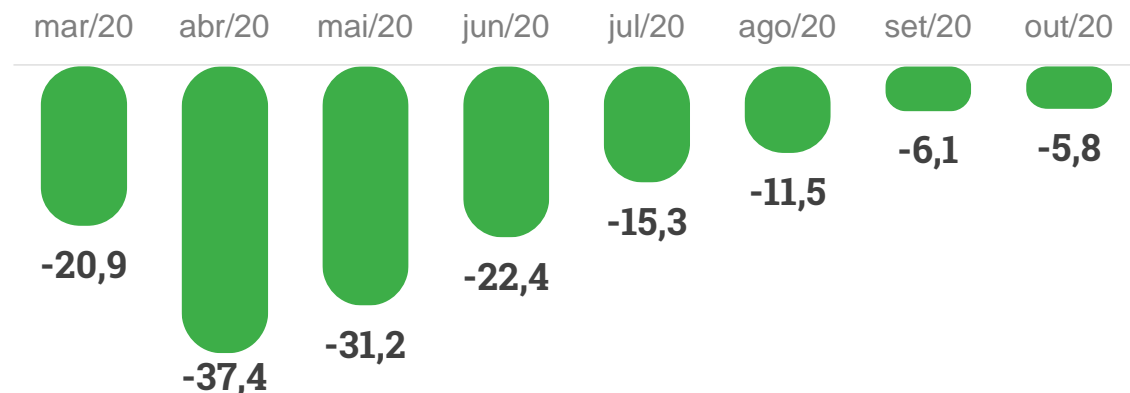
FATURAMENTO DO VAREJO



FATURAMENTOS NOMINAIS DO VAREJO TOTAL x SUPER E HIPERMERCADOS

(variação % em relação ao período pré pandemia)

VAREJO TOTAL



Fonte: ICVA – Índice do Varejo Ampliado /Cielo

1) Período de 01/mar/20 a 24/out/20.

2) Comparação com dias equivalentes de fev/20, com ajuste de calendário (ex: Carnaval, Páscoa, feriados, semana do Dia das Mães).



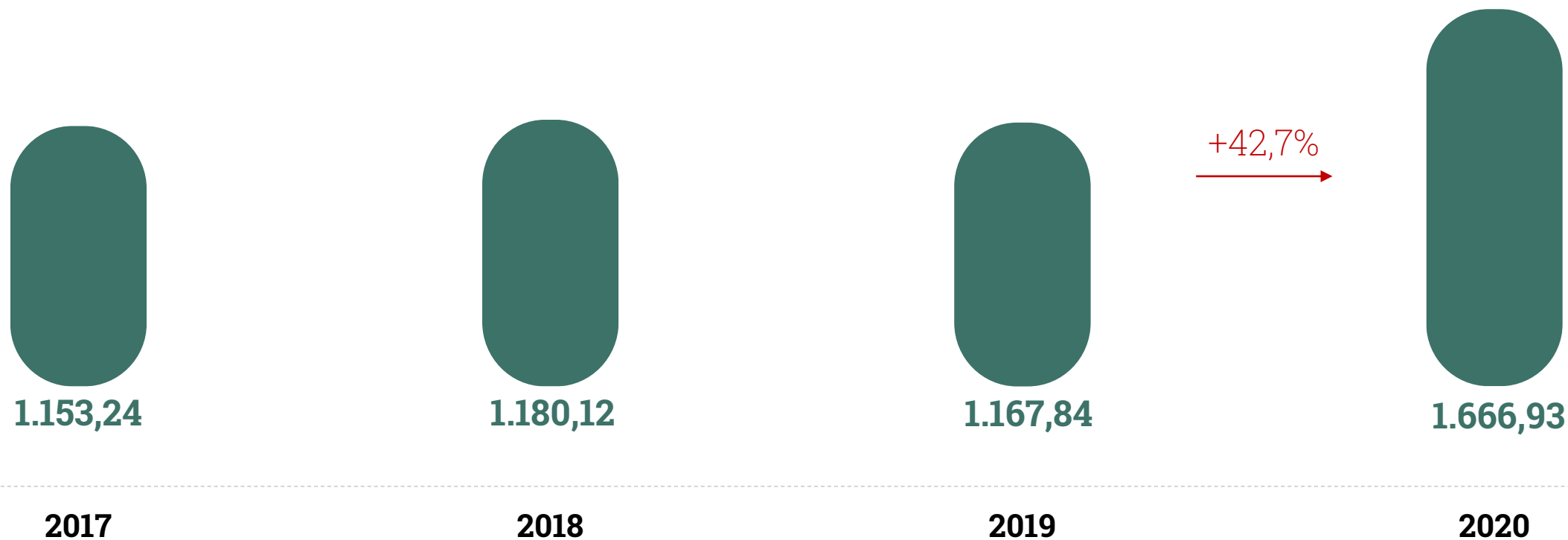
FARSUL

ECONOMIA BRASILEIRA

SITUAÇÃO FISCAL



DESPESAS FEDERAIS (Jan-Out/R\$ bilhões)



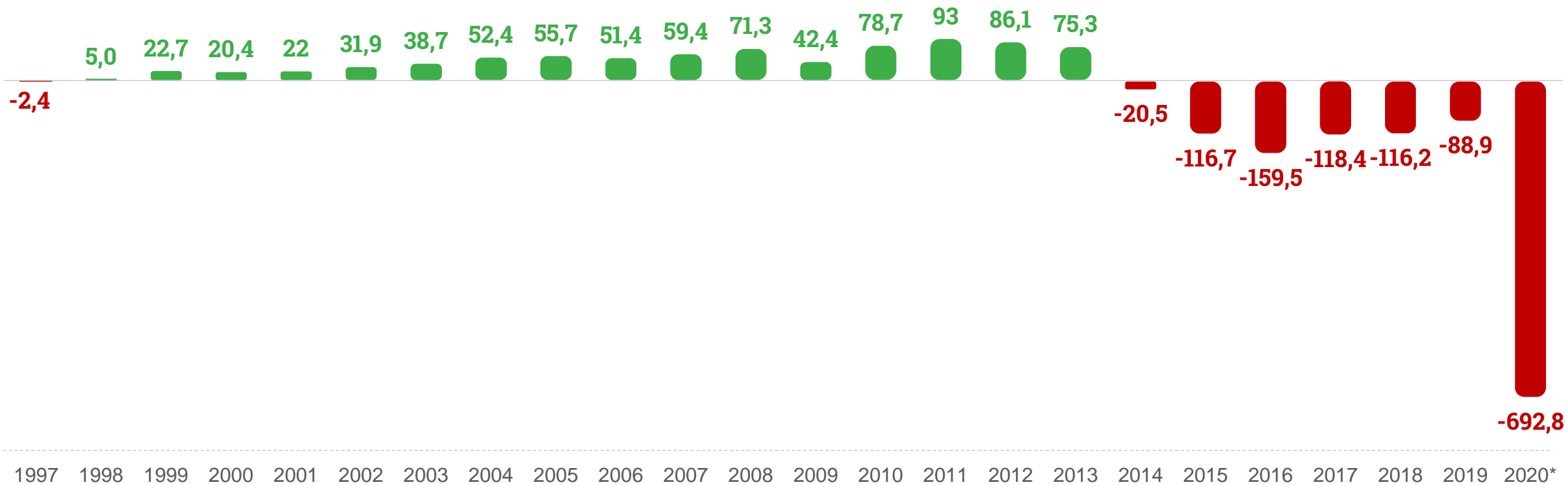
Fonte: ME/Receita Federal (Valores deflacionados pelo INPC de Out/20)

ECONOMIA BRASILEIRA

SITUAÇÃO FISCAL



RESULTADO PRIMÁRIO DO GOVERNO FEDERAL (R\$ bilhões)



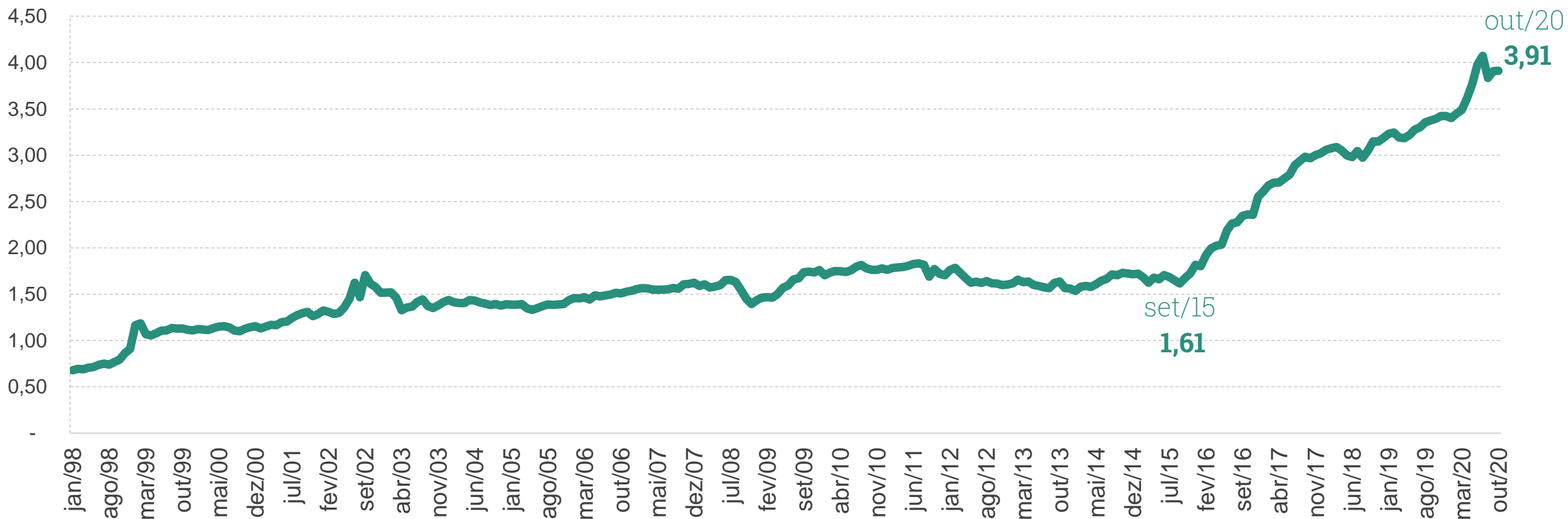
Fonte: Banco Central - INPC de Out/20
(*): 2020: Até Outubro

ECONOMIA BRASILEIRA

SITUAÇÃO FISCAL



DÍVIDA DO GOVERNO FEDERAL (R\$ trilhões)



Fonte: ME/Receita Federal (Valores deflacionados pelo INPC de Out/20)



Buscar

Valor ECONOMICO | Finanças

Campos Neto: Temos alertado o governo sobre o problema da dinâmica fiscal

Em entrevista gravada na quarta, o presidente do BC disse que o “nosso risco hoje é fiscal”

Por **Estevão Tairar, Valor** — São Paulo

26/11/2020 11h28 · Atualizado há 4 dias



FARSUL



RTEIRA As ações ma

Saib
ame

MENU

Produtos Terra

capa > econom

ECONOMIA

Banco
fiscal

Em debate
de reform

Dominância Fiscal foi explicado pelos economistas Thomas J. Sargent e Neil Wallace em um artigo de 1981.

Ocorre quando o governo não gera receita suficiente para cobrir seus gastos e o mercado para de financiá-lo. O governo utiliza o recurso da senhoriagem (impressão ou emissão de moeda), gerando inflação. Esse processo inflacionário passa a ser definido pelo fiscal, e não pelo monetário.



Buscar

Valor ECONÔMICO | Finanças

Baixa demanda por títulos públicos traz riscos à rolagem de dívida pelo Tesouro

Em julho, o Tesouro enfrenta seu primeiro desafio com o vencimento de R\$ 178,3 bi em títulos



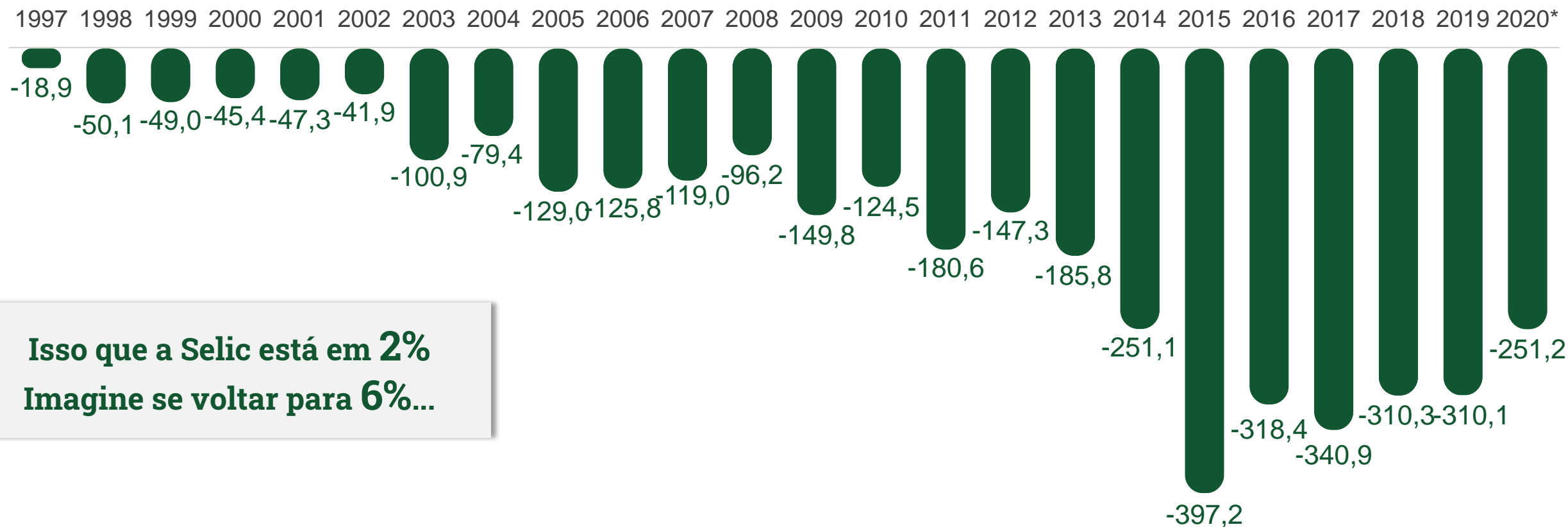
FARSUL

ECONOMIA BRASILEIRA

SITUAÇÃO FISCAL



JUROS NOMINAIS PAGOS PELO GOVERNO FEDERAL (R\$ bilhões)



Isso que a Selic está em **2%**
Imagine se voltar para **6%**...

Fonte: Banco Central
(*): 2020: Até Outubro



Risco fiscal faz Tesouro vender títulos com juros cada vez mais altos

📅 Publicado em 26/11/2020 - 14:42 👤 Vicente Nunes 📁 Economia

ROSANA HESSEL

O Tesouro Nacional continua com dificuldade para rolar a dívida pública com juros baixos, apesar de o ministro da Economia, Paulo Guedes, tentar minimizar as preocupações do mercado sobre os riscos fiscais e rebater as críticas, inclusive, do presidente do Banco Central, Roberto Campos Neto.

Como reflexo do aumento dos riscos fiscais, ao fazer novas emissões no leilão desta quinta-feira (26/11) para financiar o crescente rombo

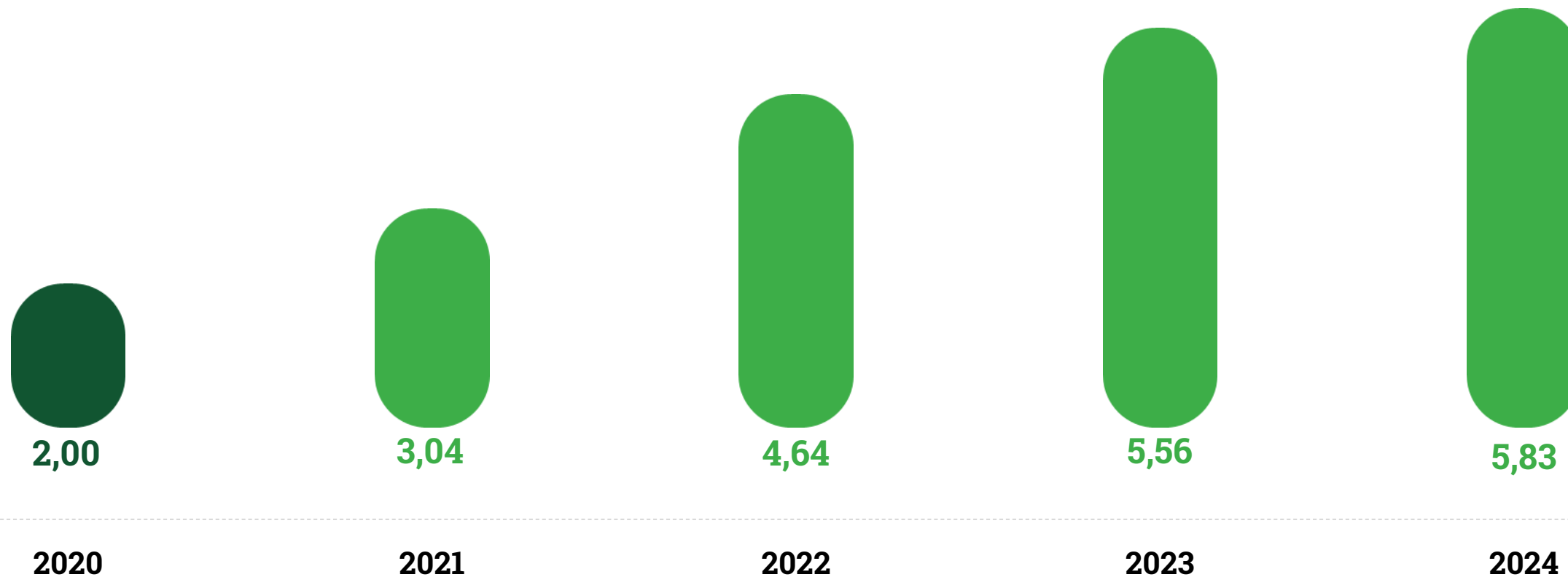


ECONOMIA BRASILEIRA

SITUAÇÃO MONETÁRIA



PROJEÇÃO PARA META SELIC OVER (% a.a.)



Fonte: Banco Central – Relatório Focus

ECONOMIA BRASILEIRA



ESTADÃO 

Economia & Negócios



Governo deixa contrato

Vacinação contra covid

Anvisa sinaliza que rito

Supremo decide se

ARTEIRA

As ações mais recomendadas para dezembro, segundo 10 corretoras

CMN autoriza Banco Central a repassar R\$ 325 bilhões para o Tesouro Nacional

Negociação para o repasse, que seria usado na gestão da dívida pública, provocou queda de braço na equipe econômica; valor poderá ser ampliado "caso haja necessidade"



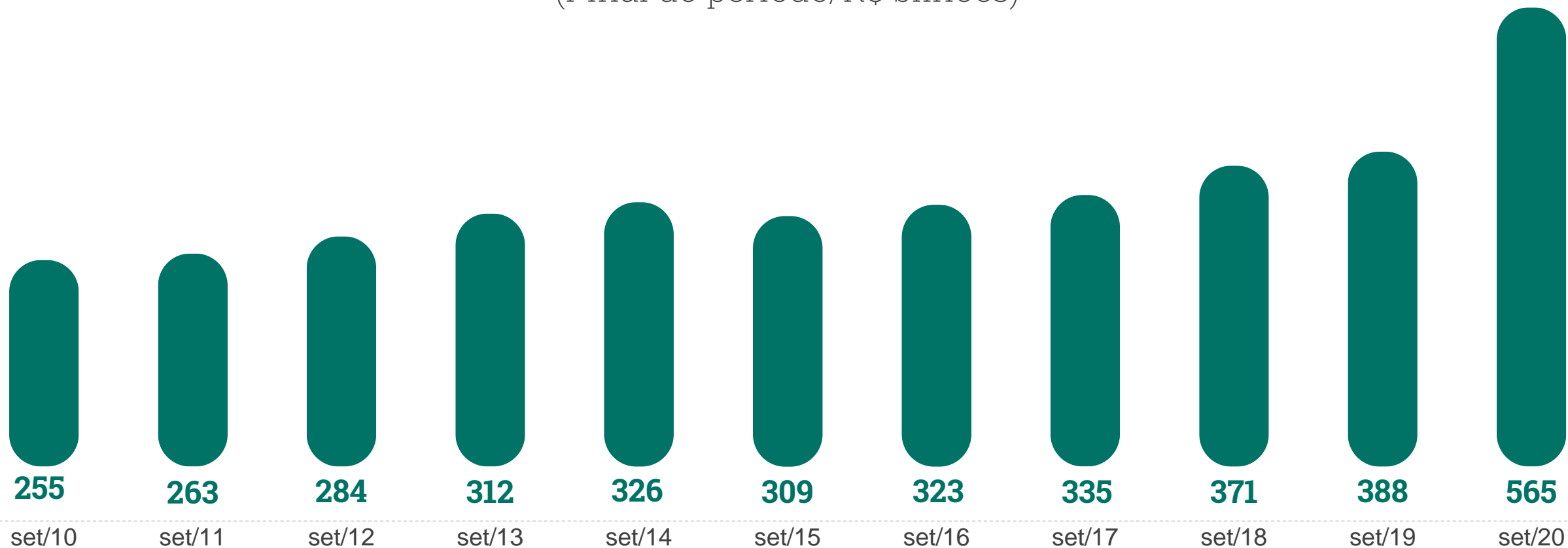
FARSUL

ECONOMIA BRASILEIRA

SITUAÇÃO MONETÁRIA



M1 = Depósitos a vista + Dinheiro em poder do público
(Final do período/R\$ bilhões)



Fonte: Banco Central



Guedes: Brasil pode ir para hiperinflação se não rolar dívida satisfatoriamente

Guedes também se disse frustrado por não ter conseguido ainda privatizar nenhuma empresa estatal

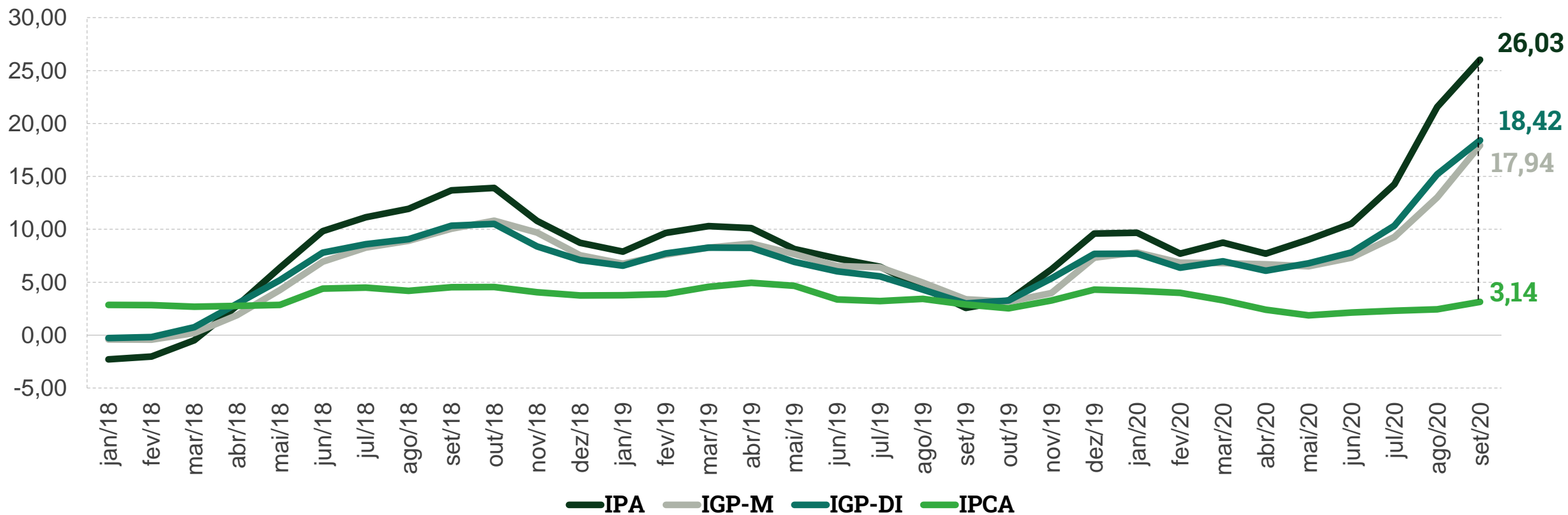
ECONOMIA BRASILEIRA

SITUAÇÃO MONETÁRIA



EVOLUÇÃO DE ÍNDICES DE INFLAÇÃO SELECIONADOS

(% acumulado em 12 meses)

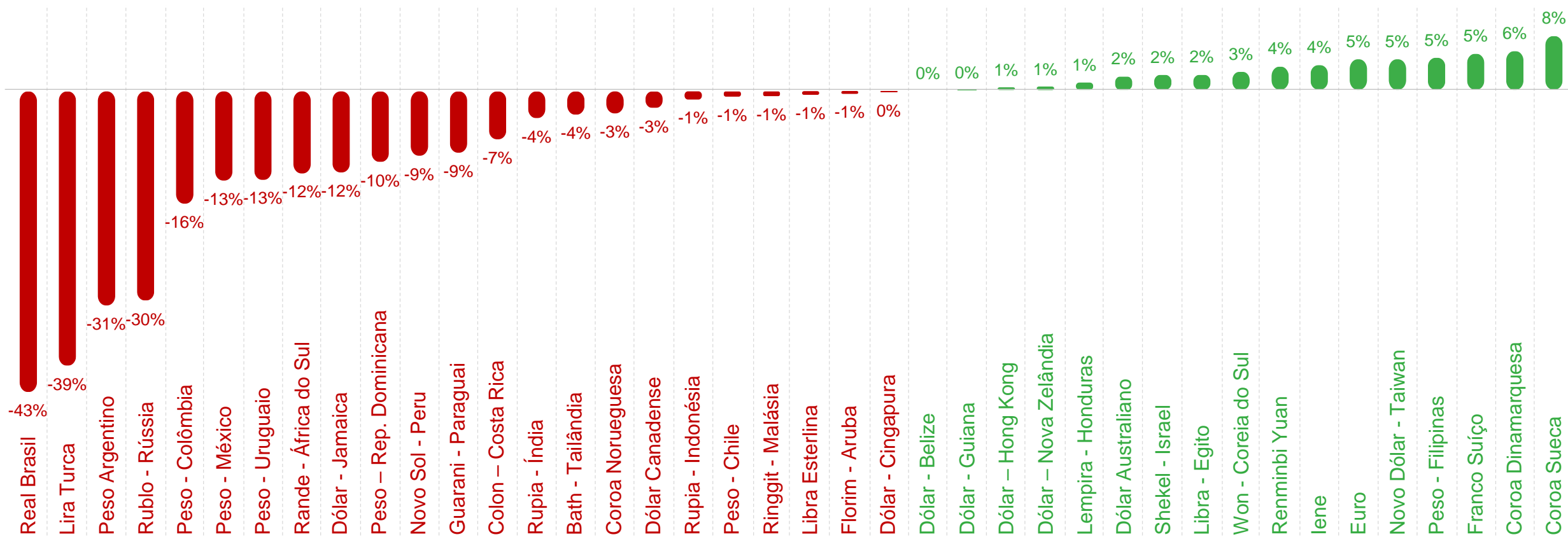


ECONOMIA BRASILEIRA

SITUAÇÃO MONETÁRIA



VARIAÇÃO DAS MOEDAS EM RELAÇÃO AO DÓLAR AMERICANO (entre jan/20 e nov/20)



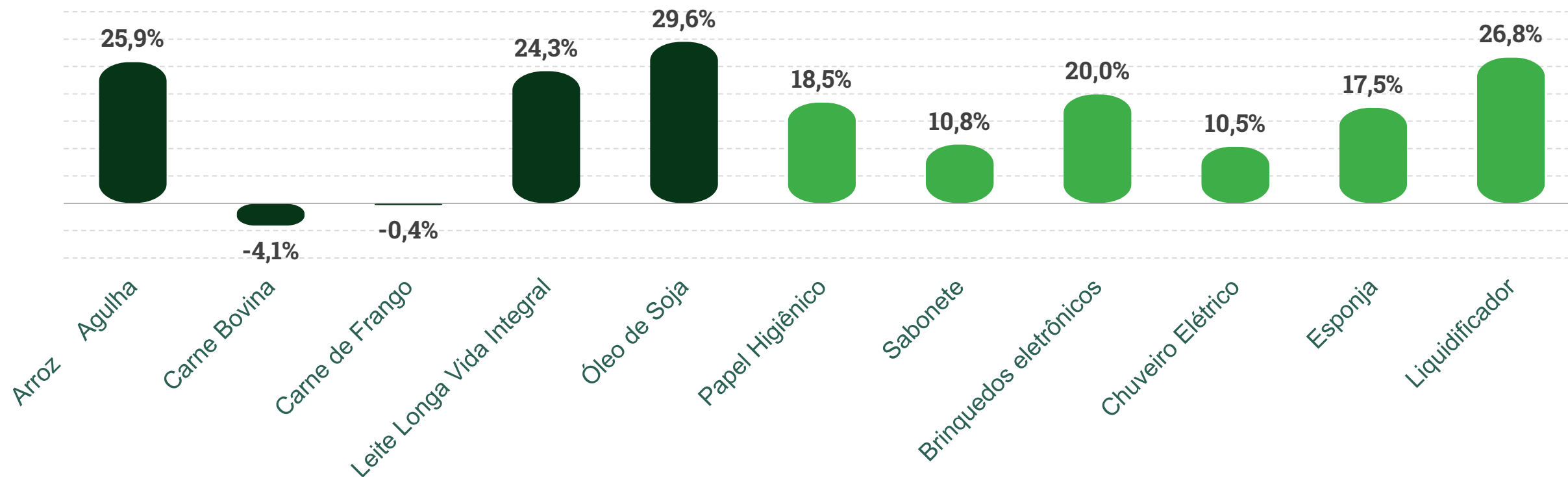
ECONOMIA BRASILEIRA

SITUAÇÃO MONETÁRIA



CUSTO DO CESTO DE PRODUTOS BÁSICOS DE CONSUMO POPULAR EM PORTO ALEGRE

(variação % entre jan/20 e out/20)



Fonte: IEPE/UFRGS

Conjuntura Econômica

RIO GRANDE DO SUL



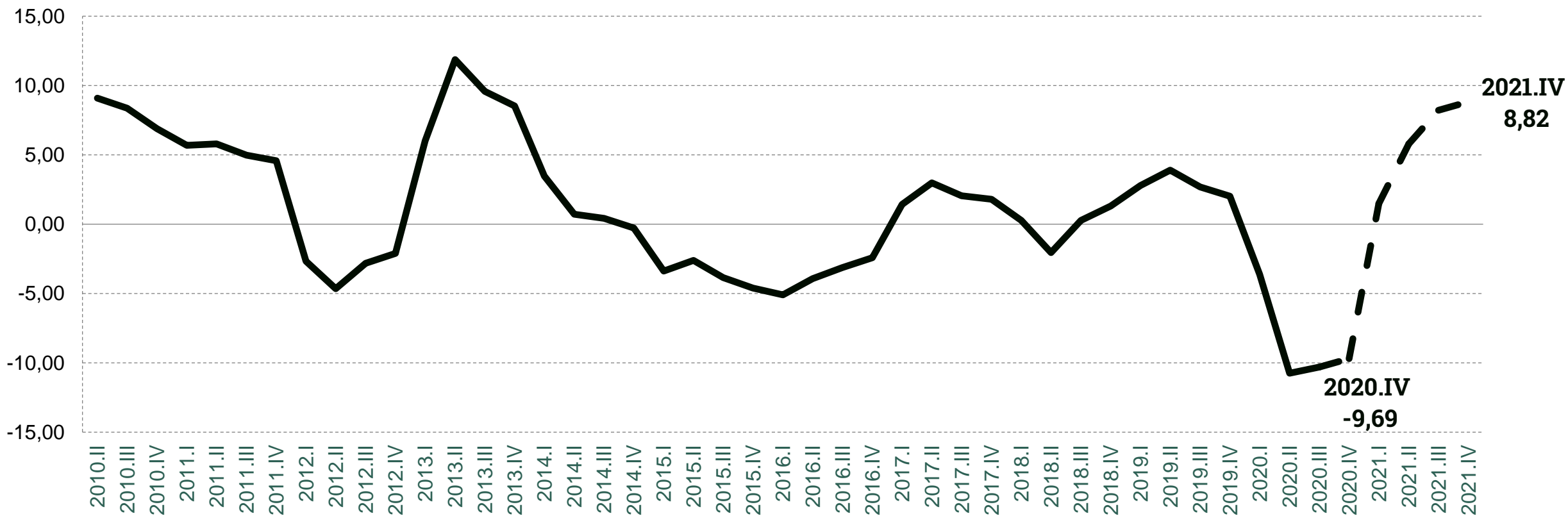
FARSUL

ECONOMIA GAÚCHA

TOTAL



PIB DO RIO GRANDE DO SUL (% acumulado no ano)



Fonte: DEE (até 2020.II)

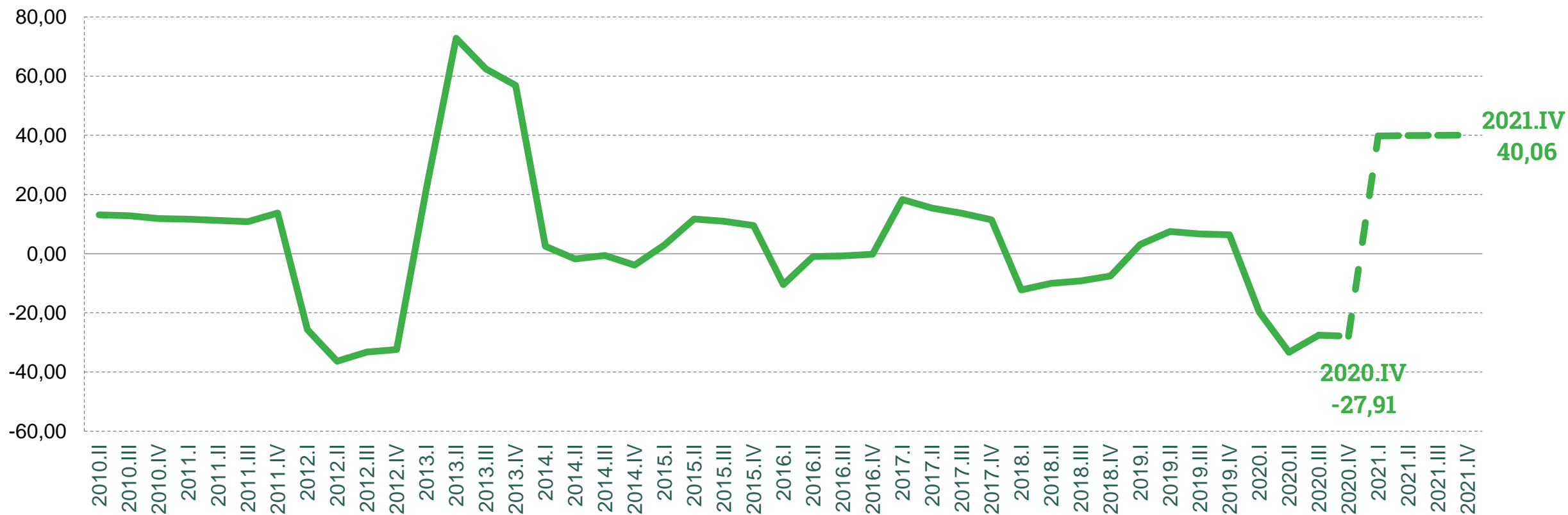
Projeções Assessoria Econômica/Sistema Farsul (2020.III - 2021.IV)

ECONOMIA GAÚCHA

AGROPECUÁRIA



VAB AGROPECUÁRIO DO RIO GRANDE DO SUL (% acumulado no ano)



Fonte: DEE (até 2020.II)

Projeções Assessoria Econômica/Sistema Farsul (2020.III - 2021.IV)

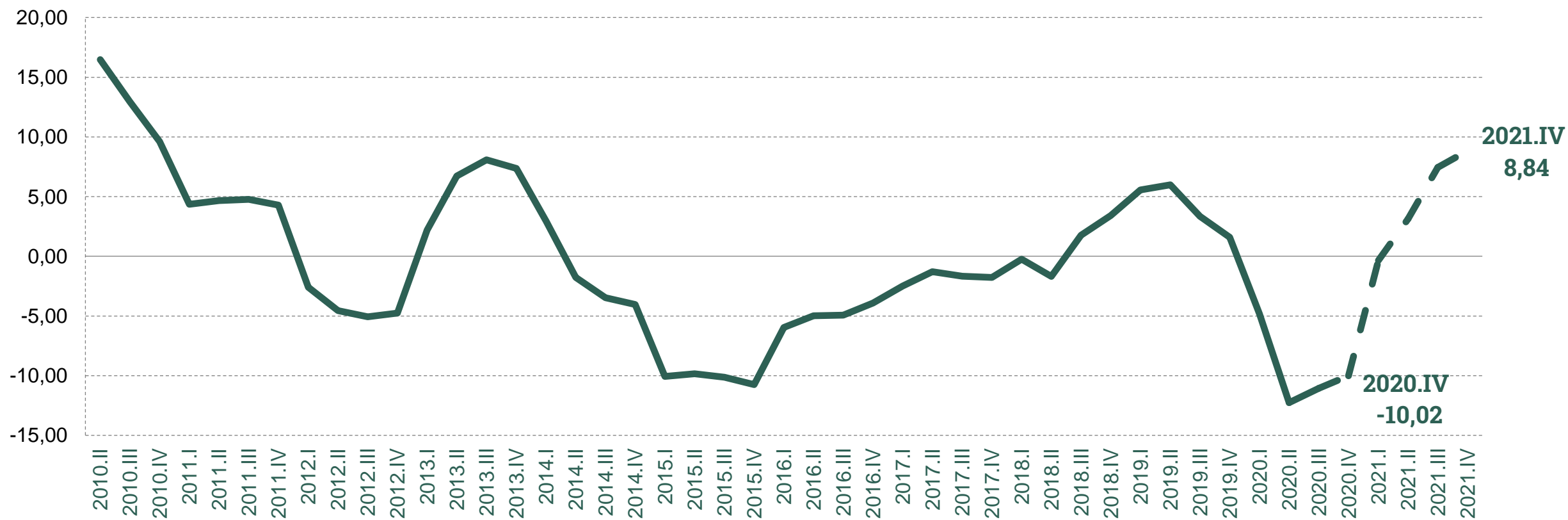
ECONOMIA GAÚCHA

INDÚSTRIA



VAB DA INDÚSTRIA DO RIO GRANDE DO SUL

(% acumulado no ano)



Fonte: DEE (até 2020.II)

Projeções Assessoria Econômica/Sistema Farsul (2020.III - 2021.IV)



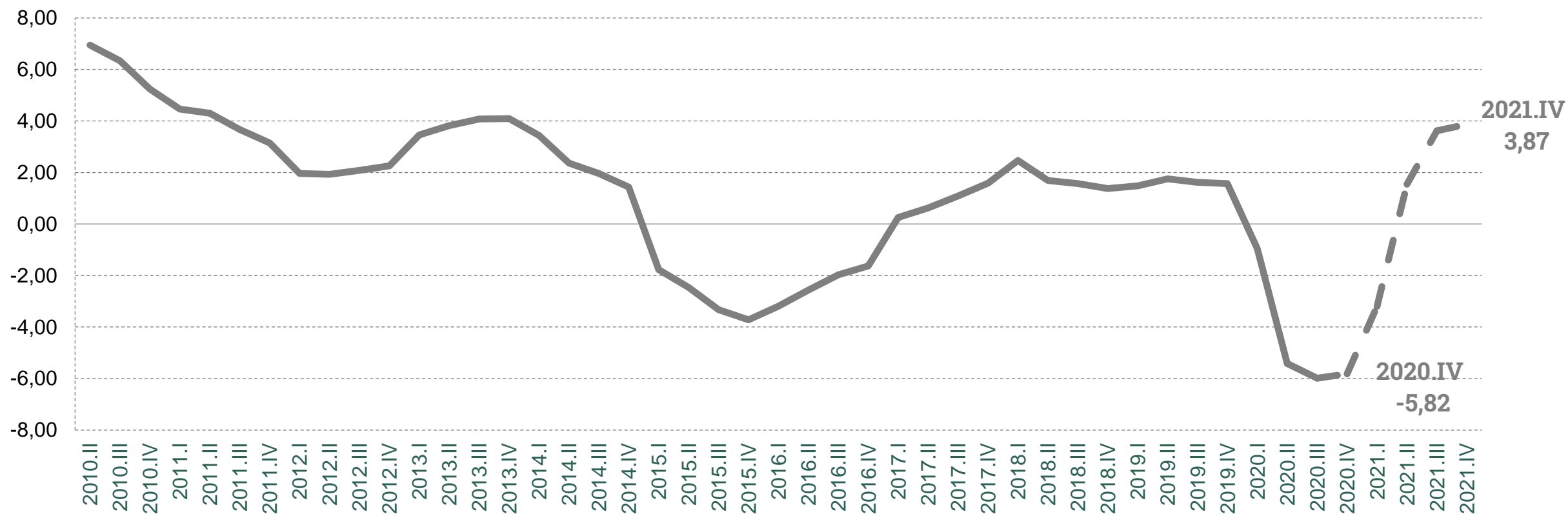
FARSUL

ECONOMIA GAÚCHA

SERVIÇOS



VAB DO SETOR DE SERVIÇOS DO RIO GRANDE DO SUL (% acumulado no ano)



Fonte: DEE (até 2020.II)

Projeções Assessoria Econômica/Sistema Farsul (2020.III - 2021.IV)

RESUMO DAS PROJEÇÕES

ASSESSORIA ECONÔMICA DO SISTEMA FARSUL



(% acumulado no ano)

| | 2020 | 2021 |
|---------------------------------|---------------|--------------|
| PIB DO BRASIL | -4,39 | 3,51 |
| Agropecuária | 1,89 | 2,54 |
| Indústria | -4,16 | 4,12 |
| Serviços | -5,07 | 3,16 |
| PIB DO RIO GRANDE DO SUL | -9,69 | 8,82 |
| Agropecuária | -27,91 | 40,06 |
| Indústria | -10,02 | 8,84 |
| Serviços | -5,82 | 3,87 |

Fonte: Assessoria Econômica/ Sistema Farsul



REFLEXÕES PARA 2021



- Deveremos continuar a trajetória de crescimento do Agro no Brasil, neste próximo ano fortalecida pelo alto grau de investimentos;
- No RS o tom é de recuperação e nada mais;
- O Brasil terá um grande desafio fiscal no próximo ano. Além dos problemas de caixa, inerentes à situação, poderemos ter uma contaminação da inflação e novos choques cambiais;
- O enfrentamento do desequilíbrio fiscal poderá afetar a participação do governo no Agro, sobretudo no PAP 2022 (volume ou juros) e no PSR;
- A retirada dos programas de auxílio é necessária, mas os efeitos serão notados na demanda interna;
- Não há inflação de alimentos, há inflação, causada por choques cambiais, auxílio emergencial, problemas fiscais e má gestão de estoques públicos;
- O Brasil precisa se reformar mais do que nunca. Ter um choque de produtividade tanto no público quanto no privado fará muito bem para a sociedade e é a saída menos dolorosa para o nó fiscal;
- Saúde 2021!

MUITO OBRIGADO!



FARSUL

ASSESSORIA ECONÔMICA
ANTÔNIO DA LUZ
Economista-chefe

Divisão de Estudos Avançados e Inovação

Marcelo Camardelli

Danielle Montiel Guimarães

Renan Hein dos Santos

Ruy Augusto da Silveira Neto

Conrado Avancini Pereira Zanferari

Nicolas Ledur Fenner