




DUASAFRAS
Mais produção no ano inteiro.



Contexto





Para sermos cada vez maiores, temos que aproveitar todo o nosso potencial.

O Sistema Farsul, ABPA, Fecoagro, Federarroz, Asgav, Senar e a Embrapa uniram forças para criar grandes oportunidades para o crescimento de toda a economia gaúcha. O Duas Safras é o programa que vai otimizar ainda mais o agronegócio no estado, promovendo as culturas de inverno e ampliando o mercado para quem produz.

mais produção de proteína animal

mais sustentabilidade

mais exportações

mais PIB

**QUAL SERIA O CENÁRIO SE O
RS JÁ ESTIVESSE PLANTANDO
A SEGUNDA SAFRA HOJE?**





Veja como o Duas Safras estaria fazendo a nossa economia crescer se já estivéssemos colhendo a segunda safra hoje.

Cenário projetado com impacto da safra na economia.



Indústria de Fertilizantes
R\$ 2,52 bilhões



Transportes
R\$ 263 milhões



Energia Elétrica
R\$ 89 milhões



Indústria de Química e Farmacêutica
R\$ 1,91 bilhão



Serviços Especializados
R\$ 379 milhões



Serviços Metalmeccânica
R\$ 887 milhões



Instituições Financeiras
R\$ 1,27 bilhão



Seguradoras
R\$ 345 milhões



Indústria Petroquímica
R\$ 654 milhões



Sementeiras
R\$ 551 milhões



Indústria Extrativa Mineral
R\$ 69 milhões

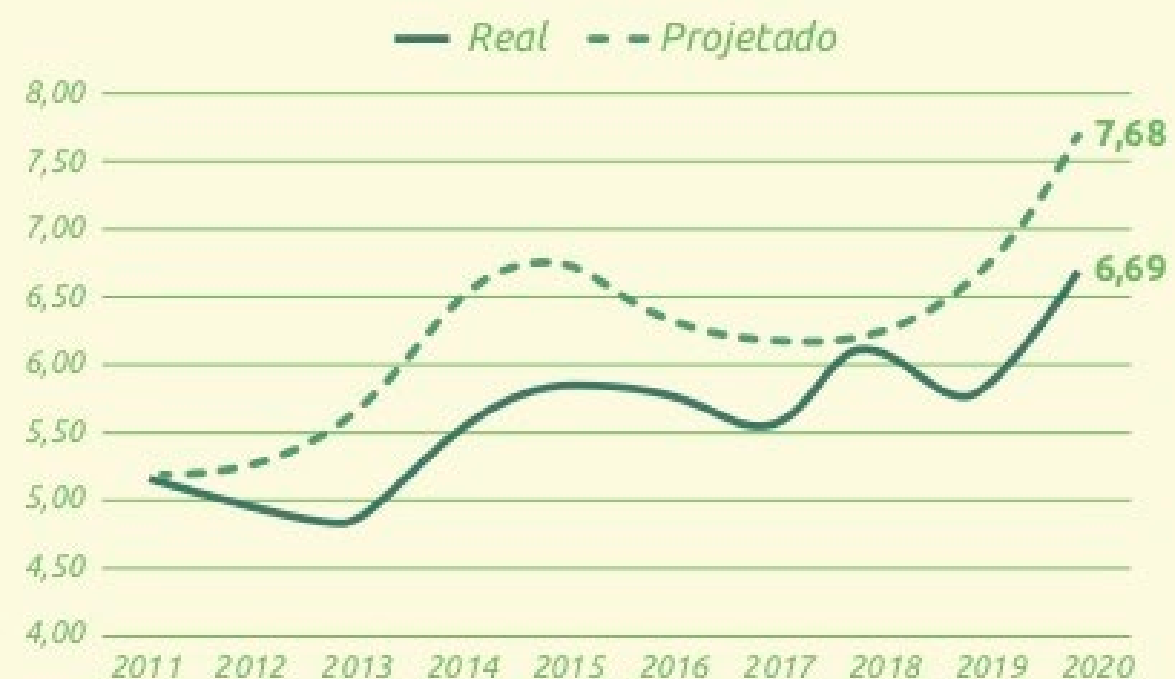


Indústria da Construção Civil
R\$ 33 milhões

Teríamos o desempenho de crescimento na pecuária bovina igual à média brasileira

Se a pecuária bovina gaúcha tivesse desempenho de crescimento como a média brasileira, o VBP de bovinos do RS teria sido superior em R\$ 986 milhões no ano de 2020.

Valor Bruto da Produção - Rio Grande do Sul (R\$ bilhões)

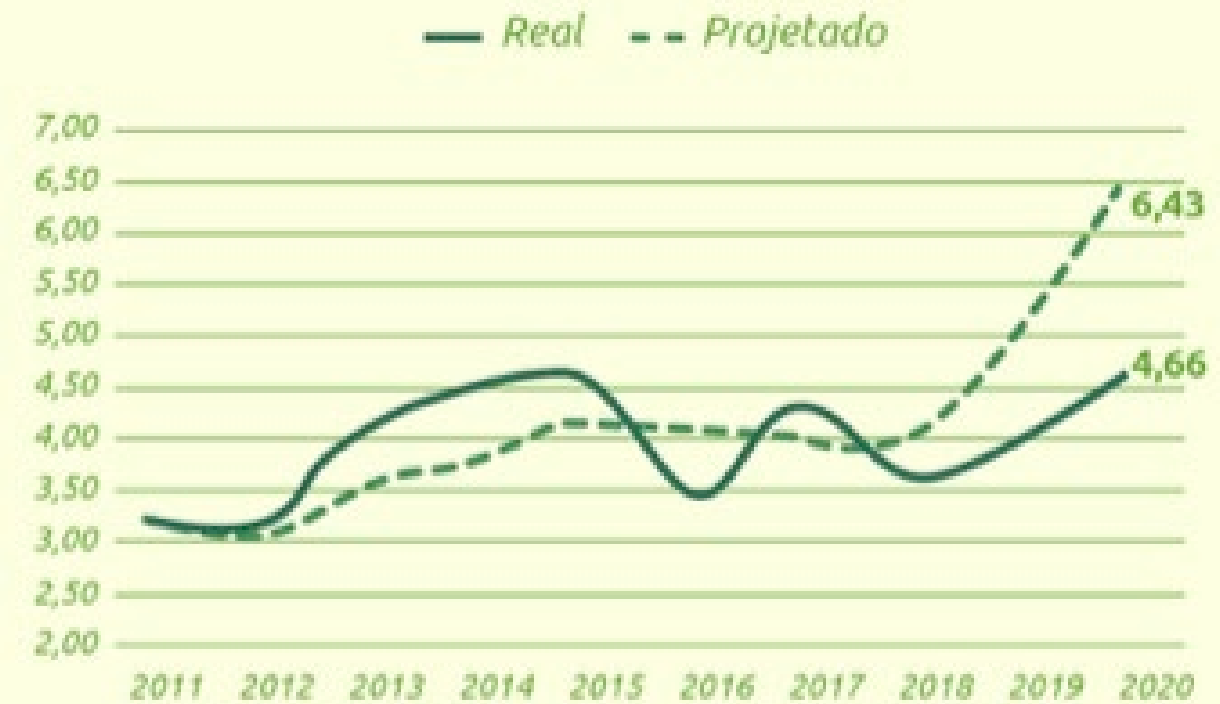


Fontes: Mapa e Assessoria Econômica/Sistema Farsul.



Teríamos mais de 1,7 bilhão por ano de receita só na suinocultura

Valor Bruto da Produção - Rio Grande do Sul (R\$ bilhões)

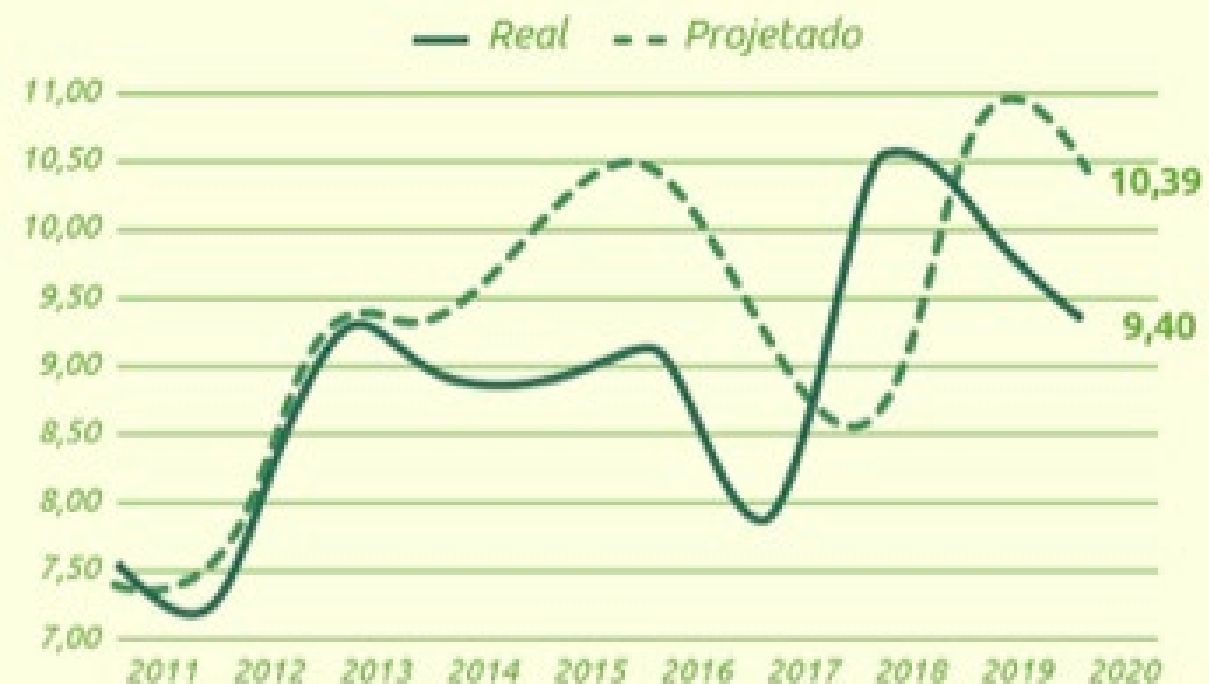


Fontes: Mapa e Assessoria Econômica/Sistema Farsul.



**Poderíamos ter
acrescentado 1
bilhão em receita
para a avicultura do
estado em 2020**

Valor Bruto da Produção - Rio Grande do Sul (R\$ bilhões)



Fontes: Mapa e Assessoria Econômica/Sistema Farsul.



**Nossa indústria
teria um impacto
extra de 21 bilhões
no ano.**

Fontes: Mapa e Assessoria Econômica/Sistema Farsul.



AUMENTO NO PIB:

R\$ 31,9 BILHÕES.

6,92% DO PIB DO RS

EQUIVALE A UM ESTADO INTEIRO DA PARAÍBA

Fontes: Mapa e Assessoria Econômica/Sistema Farsul.

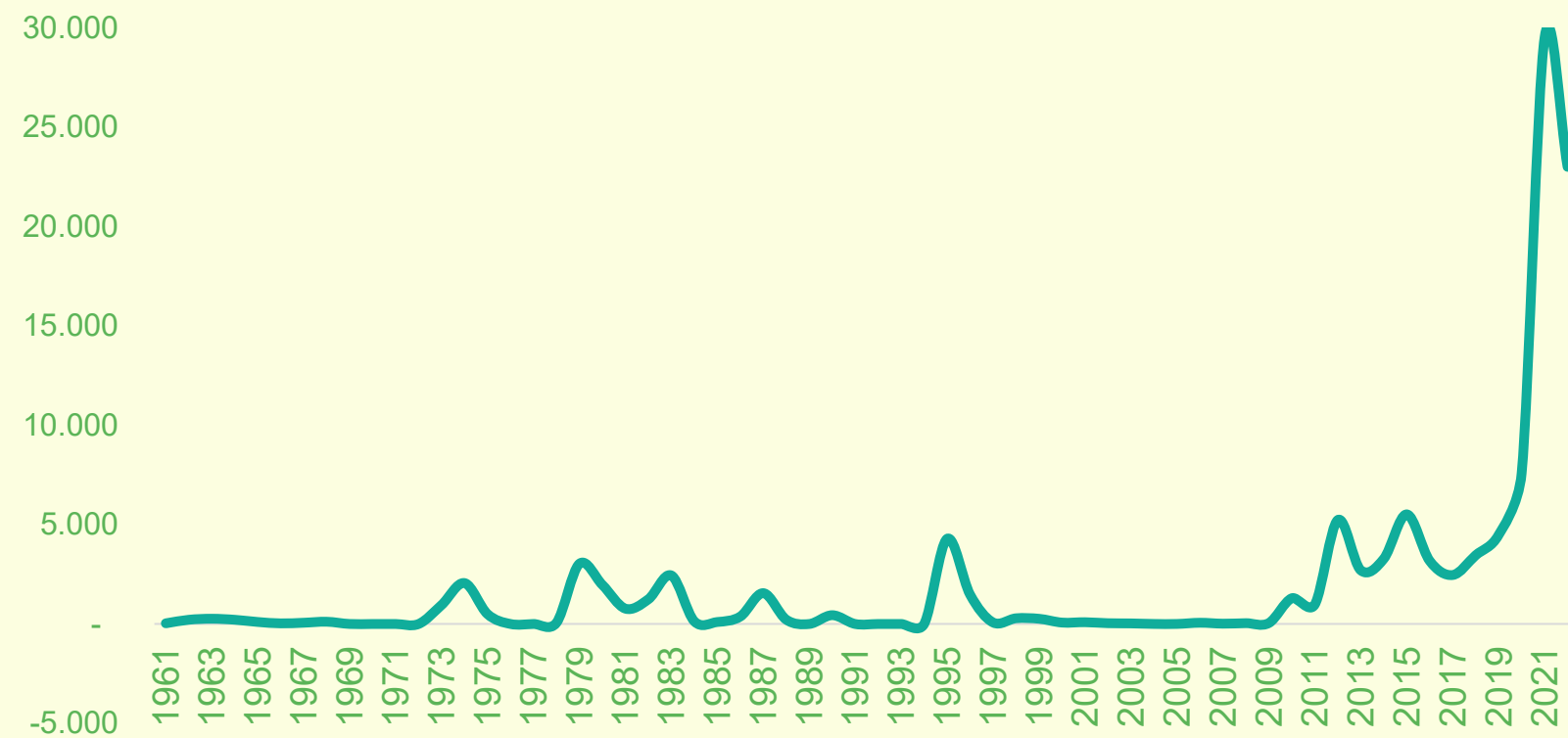


**HÁ MUITAS OPORTUNIDADES
FORA DO BRASIL TAMBÉM**



As importações
chinesas de milho
ampliaram
324 vezes
entre 2000 e 2022.

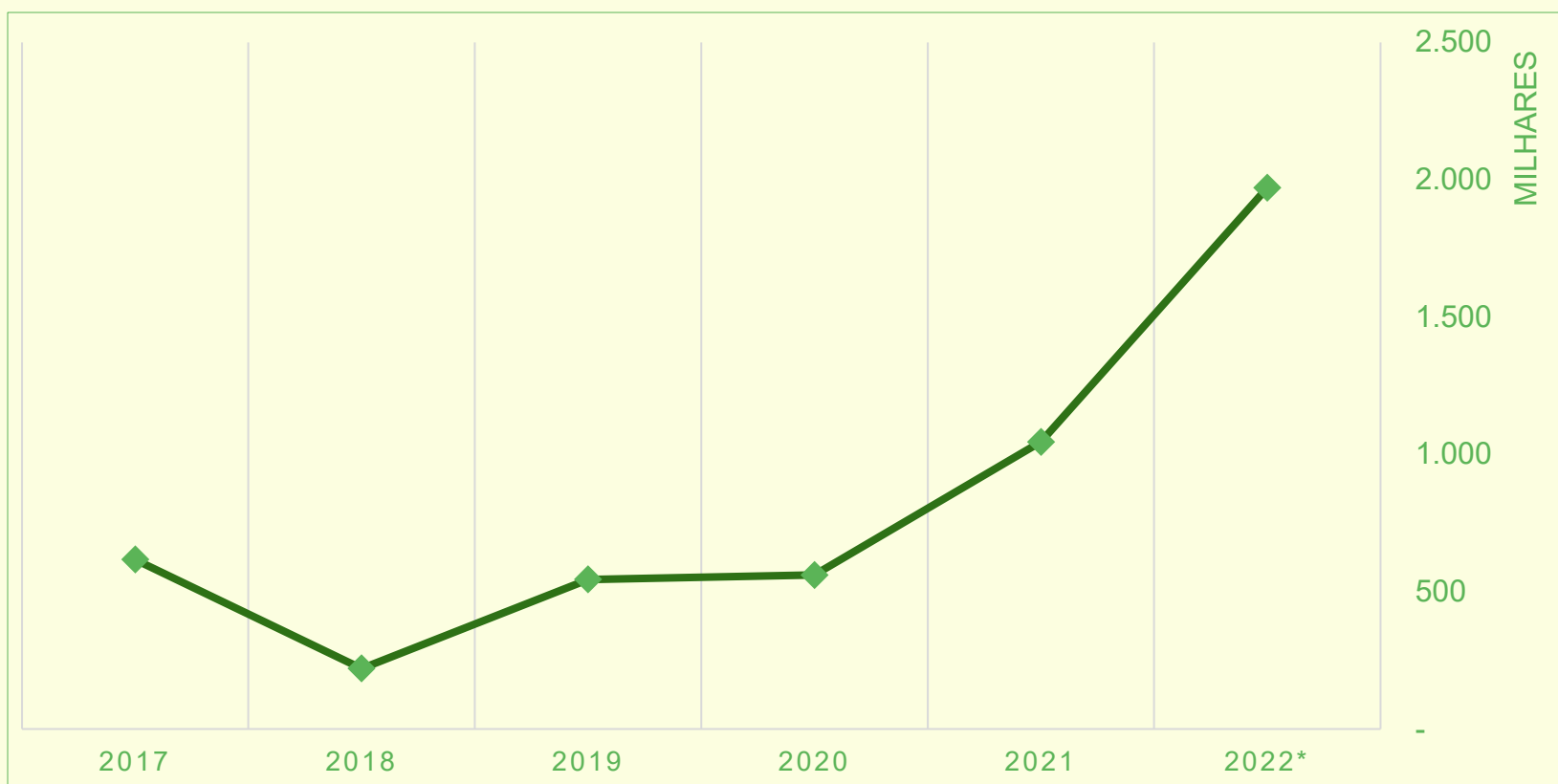
Importações chinesas de milho (mil toneladas)



Fontes: USDA

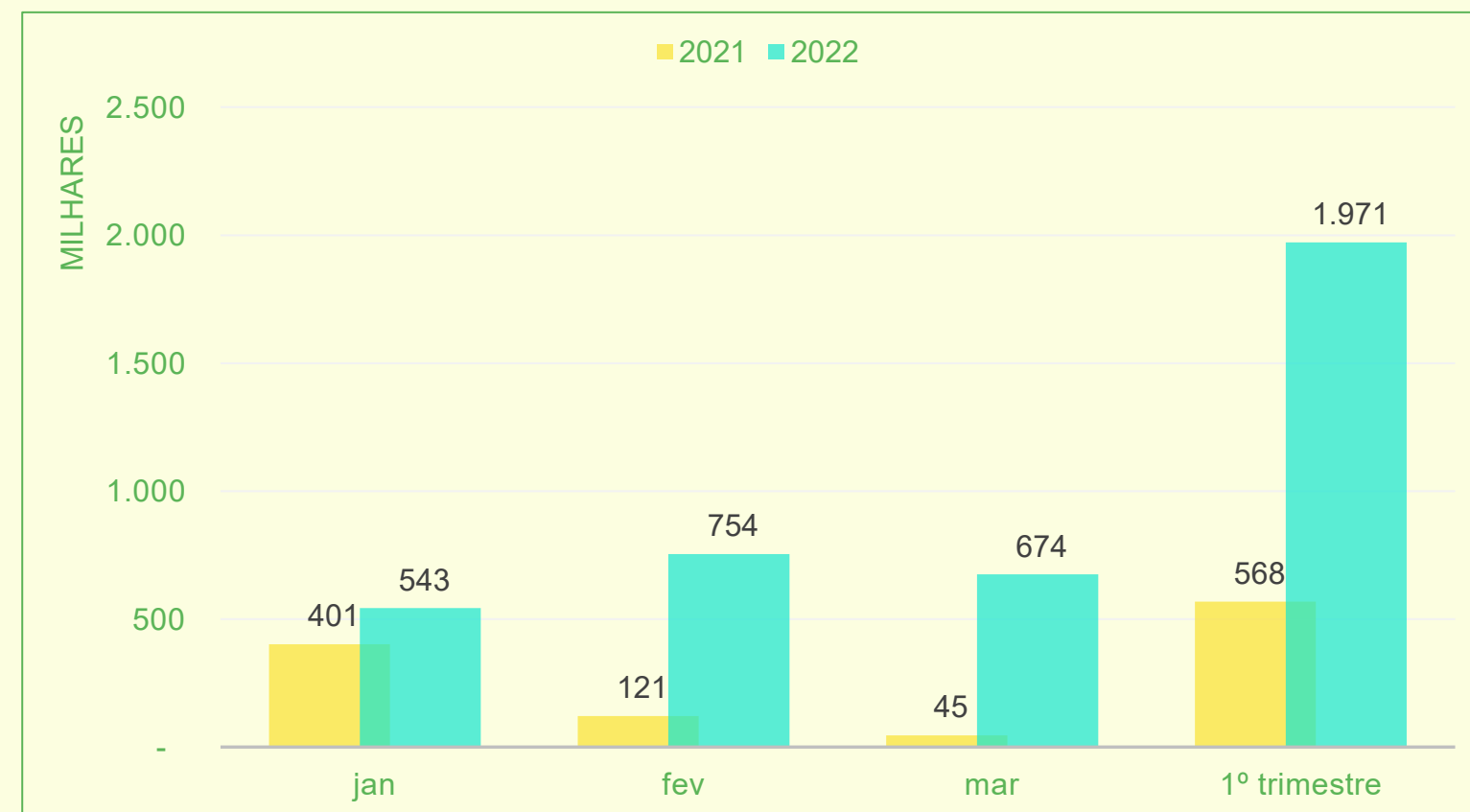


Exportações de trigo gaúcho (mil toneladas)



Fontes: ComexStat
(*) 2022: janeiro a março

Exportações de trigo gaúcho, por mês (mil toneladas)



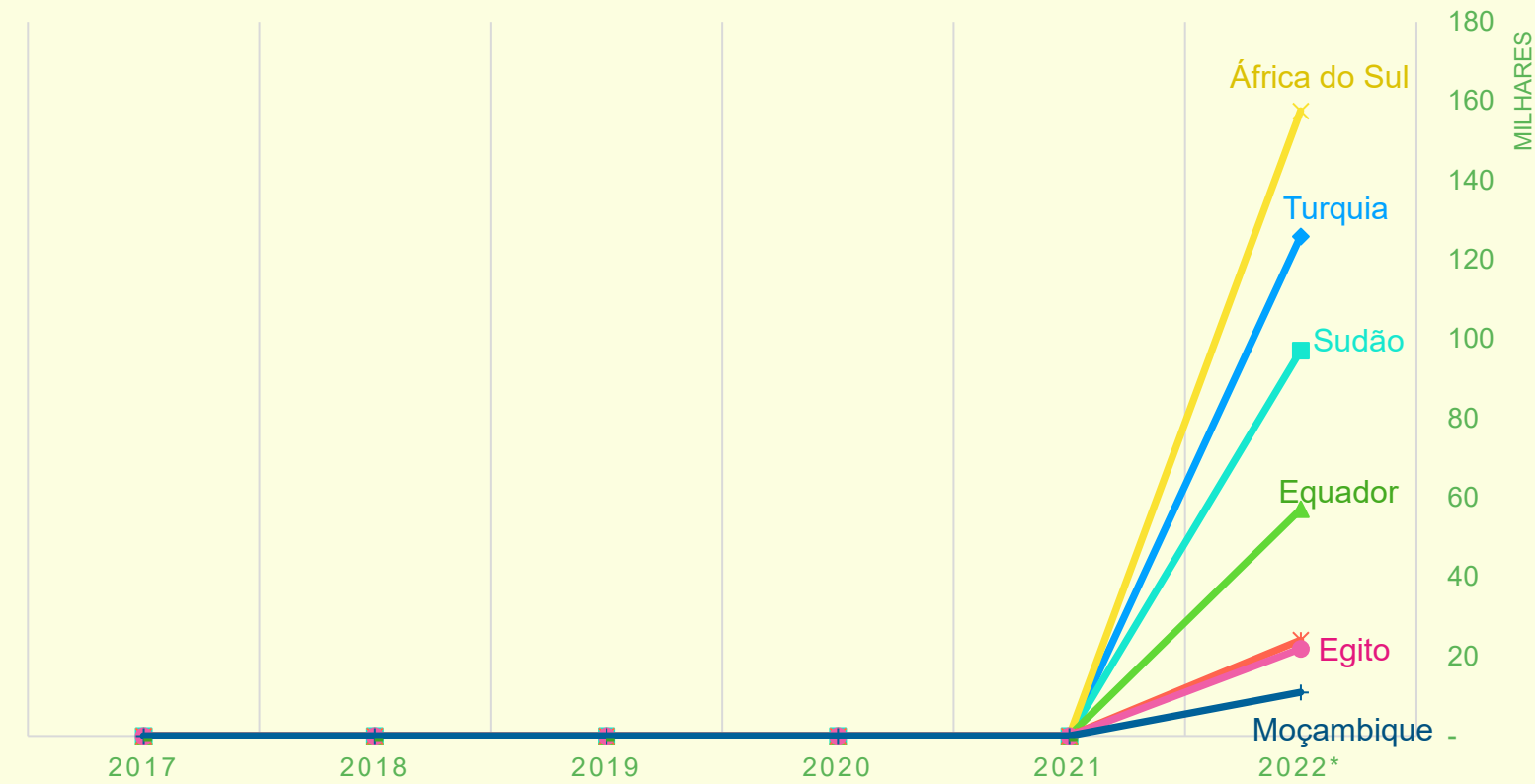
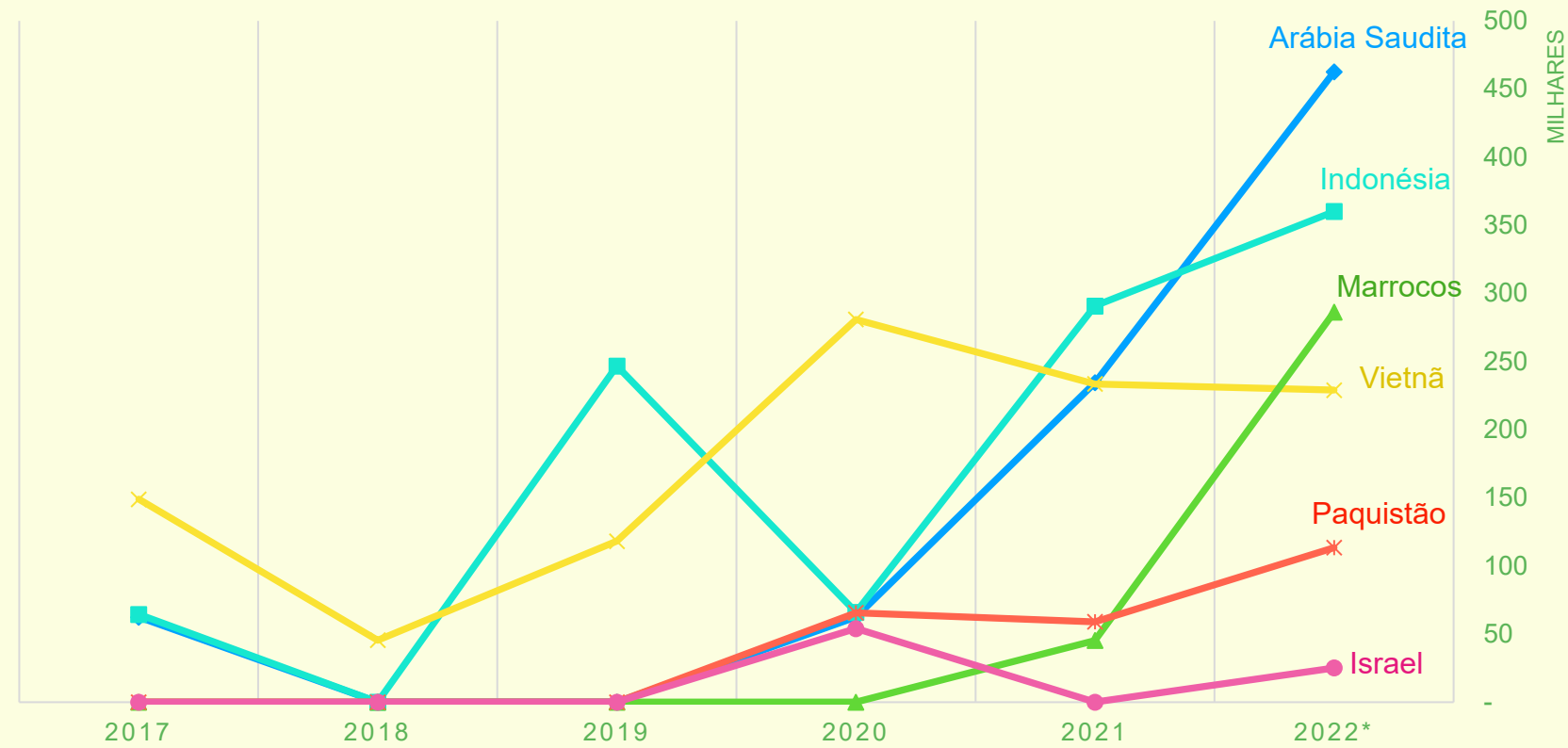
Fontes: ComexStat



Mercados importadores do trigo gaúcho (mil toneladas)

Expansão dos mercados já existentes:

Expansão em novos mercados:



Fontes: ComexStat

(*) 2022: janeiro a março





MUITO OBRIGADO!

Assessoria Econômica do Sistema Farsul

Antônio da Luz
Economista-chefe

Danielle Guimarães
Economista

Renan Hein dos Santos
Internacionalista

Ruy Augusto da Silveira Neto
Economista

Mateus Ludwig
Estagiário de Economia